

МИНИСТЕРСТВО ОБРАЗОВАНИЯ И НАУКИ РОССИЙСКОЙ ФЕДЕРАЦИИ
федеральное государственное бюджетное образовательное учреждение высшего образования
«Российский экономический университет имени Г.В. Плеханова»
(Смоленский филиал РЭУ им. Г.В. Плеханова)

Кафедра _____

Курсовая работа

по дисциплине: _____

на тему: _____

Выполнил (а) студент (ка) _____ курса
_____ группы _____ формы обучения
семестр _____

(Ф.И.О. полностью)

(подпись)

Руководитель: _____
(должность, учёная степень)

(Ф.И.О.)

Отметка о допуске (недопуске) к защите

« _____ » _____ 20__ г.

(Подпись руководителя)

Рег. номер _____
(Дата)

г. Смоленск
2017 г.

ОГЛАВЛЕНИЕ

Введение	3
Глава 1. Теоретические основы экономического роста и его показателей	
1.1 Понятие и факторы экономического роста.....	5
1.2 Типы экономического роста и его показатели.....	14
Глава 2. Особенности и тенденции экономического роста современной России	
2.1 Анализ показателей, характеризующих экономическую развитость российской экономики.....	22
2.2 Перспективы экономического роста в России.....	30
Заключение	38
Список использованных источников	40

ВВЕДЕНИЕ

Экономический рост и экономическая эффективность являются самыми важными и сложными проблемами современной экономики.

Постоянный рост потребностей, ограниченность ресурсов, увеличение численности населения дают предпосылки для решения проблем экономического роста и экономической эффективности. То как быстро и каким образом происходит экономический рост заставляет заострить внимание всех политиков и экономистов. И не зря, рост экономики является одним из важнейших показателей развития общества, он позволяет найти выход из социально – экономических проблем не только внутри страны, но и на международном уровне. Именно проблемам этого показателя уделяется особое внимание в любой стране.

Актуальность выбранной темы заключается в том, что достижение крепкого и непрерывного экономического роста является главной задачей экономики. Для решения данной задачи необходимы специальные механизмы, с помощью которых можно будет увеличить производство материальных благ внутри страны. В настоящее время в России эта проблема является наиболее важной, так как наша экономика только начала отходить от кризиса и прочих негативных последствий. Она уже находится на пути увеличения темпа своего роста и поэтому особое внимание правительства уделено именно экономическому росту.

Объектом исследования является экономический рост и экономическая эффективность Российской экономики. Предметом исследования является анализ показателей, которые характеризуют экономическую развитость российской экономики.

Целью данной курсовой работы является исследование и определение динамики экономического роста, а также определение его перспектив в России.

Для достижения данной цели в курсовой работе необходимо решить следующие задачи:

- определить сущность экономического роста, рассмотреть существующие факторы роста экономики;
- рассмотреть типы экономического роста и определить показатели, которые на него влияют;
- проанализировать показатели, которые позволяют определить развитость экономики России;
- выявить перспективы дальнейшего роста экономики РФ.

При написании курсовой работы были использованы такие методы исследования как системный, обобщенный методы, метод изучения документации, метод анализа и синтеза, метод изучения количественных значений.

В ходе написания данной курсовой работы, использовалась широкая информационная база. В нее вошли нормативно-правовая база исследования, источники учебной литературы, интернет источники, данные Росстата.

Курсовая работа включает в себя введение, обзорную и аналитическую главы, заключение и список использованных источников. В первой главе определена сущность экономического роста, рассмотрены его формы и типы, а также рассмотрены показатели необходимые для анализа. Во второй главе были проанализированы показатели экономического роста России и определены перспективы будущего развития.

В качестве наглядного материала курсовая работа содержит таблицы, рисунки и диаграммы.

ГЛАВА 1. ТЕОРИТИЧЕСКИЕ ОСНОВЫ ЭКОНОМИЧЕСКОГО РОСТА И ЕГО ПОКАЗАТЕЛЕЙ

1.1 Понятие и факторы экономического роста

Существует большое разнообразие определений экономического роста. Экономический рост рассматривают как макроэкономический показатель, характеризующий скорость изменения валового национального продукта или чистого национального продукта за определённый период времени или же на душу населения. Другими словами, это определённые цифры, которые показывают абсолютное изменение объёмов или процентное отражение темпов изменений.

Рост экономики определяется в динамике количественного или же качественного улучшения общественного продукта и факторов его производства. Этот рост рассматривают как увеличение объёмов общественного производства, расширение возможностей экономики удовлетворять постоянно растущие потребности и предоставлять накопления в нужных размерах.

Экономический рост – это долгосрочная тенденция увеличения национального богатства, создаваемого в единицу времени в макроэкономических системах.

Понятие экономического роста используется для сравнения результативности национальных экономик и для определений отдельных отраслей производства при исследовании динамики экономического развития.

Рост экономики входит в число основных целей общества. Экономика в условиях роста наделена большей силой удовлетворять общественные потребности и решать социально-экономические проблемы на разном уровне. Он даёт возможность выполнять самые важные программы на

государственном уровне. Так же рост служит средством достижения постатейных целей, он является механизмом, который делает возможным действие закона возросших потребностей.

Во всех странах мира уделяется большое внимание именно экономическому росту, так как, он ведет к увеличению объема реального материального продукта и услуг, что приводит к повышению реального уровня жизни; экономический рост делает возможным эффективно решать проблемы в области образования, экологии и бедности; реальный экономический рост обозначает, что в общество снижает издержки производства и повышает производительность труда.

Своевременно каждая страна решает данные проблемы экономического роста:

- 1) Определение тенденций и факторов роста.
- 2) Обеспечение устойчивости роста в долгосрочной перспективе.
- 3) Определение последствий, возникающих перед страной, при выборе модели технологического развития.
- 4) Определение самых эффективных темпов роста для установления новой структуры народного хозяйства.

Для реализации потенциала экономического роста нужно, чтобы доходы работников росли темпами, которые равны темпам роста производительности их труда.

Различают потенциальный и фактический экономический рост.

Потенциальный рост экономики – это когда все факторы производства используются полностью и с большей эффективностью, впоследствии чего достигается максимальное значение реального объема производства.

Если предметом теоретического анализа является динамика потенциального объема производства, то экономический рост объясняется как движение от одного долгосрочного состояния равновесия до другого. Здесь особое внимание уделяется факторам предложения и темпам

экономического роста. Графически рост потенциального объема выглядит следующим образом (Рис. 1.).

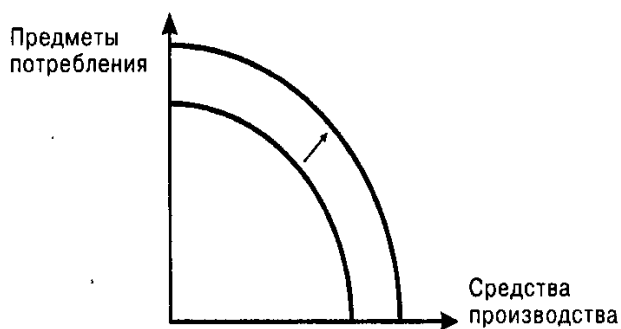


Рис. 1. Потенциальный экономический рост

Фактический рост экономики. При его анализе предметом изучения являются факторы, определяющие экономическую динамику производственных возможностей, изменение отраслевых и воспроизводственных пропорций, изменение институциональной структуры в процессе экономического роста, причины отставания фактического объема от потенциального и т.д. Графически этот рост выглядит как переход экономики из какой-либо точки внутри границы изначальных производственных возможностей, в другую которая может находиться как внутри новой границы, так и на ней (рис. 2.).

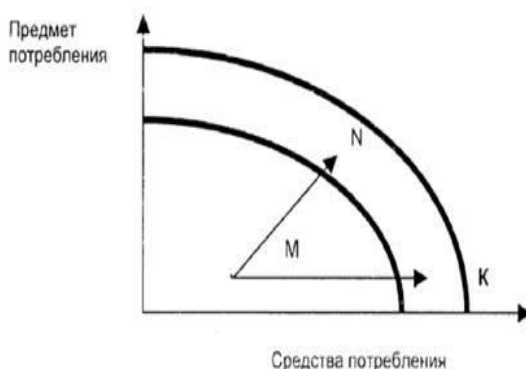


Рис. 2. Фактический экономический рост

Сущность экономического роста состоит в решении и в осуществлении на новом уровне основного противоречия экономики: между ограниченностью ресурсов производства и безграничностью потребностей

общества. Решается это противоречие с помощью двух способов: первый, за счёт увеличения производственных возможностей, а второй, за счёт наиболее эффективного использования имеющихся ресурсов для производства и развития потребностей общества. Таким образом выделяют две основные цели экономического роста:

- 1) Увеличение благосостояния населения.
- 2) Поддержание национальной безопасности.

Но на этом данный процесс не заканчивается, ведь при расширении производственных возможностей на новом этапе удовлетворяются не все общественные потребности. Общественные потребности всегда первичны по отношению к производственным ресурсам, хотя они возникают только тогда, когда производство продукции, удовлетворяющих эти потребности, уже освоено в этой стране или импортируются из других стран. Это можно объяснить тем, что появившаяся потребность превращается в массовую, что и образует непрерывное производство.

В экономической теории сложилось два главных подхода для объяснения форм проявления экономического роста. Наиболее распространённым является понимание роста экономики как итоговой характеристики развития национальной экономики за конкретный период времени, который измеряется или темпами роста реального объёма национального дохода, или же темпами увеличения этих показателей в расчёте на душу населения.

Но в настоящее время преобладает второй подход. Он гласит, под экономическим ростом подразумевается такое развитие национальной экономики, при котором темпы увеличения реального национального дохода превышают темпы роста населения.

Если рассматривать экономический рост с точки зрения интересов всего общества, то можно выделить его основные цели: повышение материального благосостояния и поддержание национальной безопасности.

Повышение материального благо состояния. Она включает в себя:

- увеличение среднедушевых доходов населения;
- увеличение свободного времени;
- улучшение распределения национального дохода среди разных слоёв населения;

- улучшения качества и рост разнообразия выпускаемых благ.

Далее, эффективность экономического роста достигается путём достижения целевых результатов работы экономики, способностью экономики быстро перестраиваться, переходя к более высоким показателям с меньшим количеством потерянных ресурсов.

А вот «качество экономического роста» связано с усилением социальной направленности экономического развития страны, т.е. с помощью решения социальных проблем. Здесь выделяют такие составляющие как:

- улучшение материального благосостояния населения;
- увеличение свободного времени;
- повышение уровня развития отраслей социальной инфраструктуры;
- рост инвестиций в человеческий капитал;
- обеспечение безопасных условий труда и жизни людей;
- социальная защищённость безработных и нетрудоспособных;
- поддержание полной занятости при растущем объёме предложения на рынке труда.

Между повышением качества и темпами экономического роста существует противоречие. Высокие темпы роста могут достигаться путём ухудшения качества роста и наоборот, низкие и отрицательные темпы роста сопровождаются повышением удовлетворения потребителей за счёт повышения качества продукции. Поэтому экономисты считают, что лучше всего невысокие, но устойчивые темпы роста (2-3% в год).

При анализе экономического роста нужно уделять внимание формам его оценки, т.к. он может быть представлен как критерий экономического развития и как процесс, который имеет разнообразные количественные и качественные показатели, обладающие экономические и социальные результаты.

Для расчетов и анализа экономического роста на уровне народного хозяйства, а также на уровне отдельного предприятия используется производственная функция (1).

$$Y(t)=A(t)*f[L(t), K(t), N(t)], \quad (1)$$

где $Y(t)$ – темпы прироста ВВП;

$A(t)$ – темпы НТП (научно-технического прогресса);

$L(t)$, $K(t)$, $N(t)$ – темпы прироста затрат на труд, капитал и природные ресурсы.

Она показывает за счёт какого фактора достигается экономический рост и развивается производство.

Экономический рост зависит от определённых факторов. Факторы экономического роста – это явления и процессы, определяющие возможности увеличения реального производственного объёма, повышения эффективности и качества роста.

Различают два вида воздействующих факторов: прямые и косвенные. Первые определяют физическую способность к экономическому росту, вторые же влияют на возможность превращения этой способности в действительность.

К прямым относятся факторы, определяющие динамику совокупного производства и предложения:

- увеличение численности и повышение качества трудовых ресурсов;
- увеличение объёма и улучшение качественного состава основного капитала;

- развитие организации о технологии производства;
- увеличение количества и улучшение качества вовлекаемых в хозяйственный оборот ресурсов;
- повышение в обществе предпринимательской активности и предпринимательских способностей.

К косвенным относятся факторы предложения, спроса и распределения.

Косвенные факторы предложения:

- снижение степени монополизации рынков;
- снижение цен на производственные ресурсы;
- снижение налогов;
- расширение возможностей для получения кредитов.

Косвенные факторы спроса (возможность осуществления растущего объёма производства):

- рост потребительских, инвестиционных и государственных расходов;
- расширение рынка в результате освоения новых рынков сбыта или же повышение на международном конкурентоспособности продукции страны.

Косвенные факторы распределения (влияют на способность экономической системы к росту и на её эффективность):

- почти сложившаяся структура распределения производственных ресурсов по отраслям, предприятиям и регионам страны;
- существующий в обществе порядок распределения доходов между субъектами хозяйственной деятельности.

В результате изменения косвенных факторов в обратное направление происходит сдерживание экономического роста.

При изучении специфики транснациональных компаний даётся группа факторов, которая даёт возможность рассматривать их на разных уровнях (на микроуровне, макроуровне, а также на том и другом одновременно):

- экстенсивные (направлен на увеличение количества) и интенсивные (направлен на увеличение качества);
- экономические, социальные и политические;
- долговременные и кратковременные;
- объективные и субъективные;
- материальные и нематериальные;
- отраслевые, государственные и международные;
- научные, технические и ресурсные.

Также по степени влияния на процесс экономического роста выделяют основные, главные, социально-экономические, надстроечные и случайные факторы.

К основным факторам следует относить такие факторы, которые всегда сопровождают исследуемый процесс, являются основой данного явления и воздействуют на все остальные показатели.

К данному фактору можно отнести природные ресурсы, трудовые ресурсы и основные фонды (имеют материальную природу). В качестве важнейшего фактора, который даёт возможность увеличить отдачу всех основных факторов является НТП (научно-технический прогресс), потому что он включает все элементы производства и обеспечивает их взаимное действие. В самую первую очередь НТП воздействует на производственные ресурсы.

В итоге НТП происходят качественные изменения в технике и технологии, в создании и освоении новых источников энергии, новых материалов и т.д. Изменения тянут за собой изменения в производственных функциях человека. Увеличивается объём знаний и квалификация рабочей силы, крепнет специализация по профилю деятельности, образование и

подготовка кадров влияют на уровень затрат. Это всё даёт определение качественного содержания НТП. Итогом взаимодействия основных факторов роста с НТП становится повышение эффективности.

В современной развитой экономике целью и фактором экономического роста является человек. Как рабочая сила человек рассматривается с точки зрения краткосрочного участия в процессе производства. Но он несёт в себе и долговременный потенциал, обладает «человеческим капиталом», срок функционирования которого совпадает по времени с периодом длинной волны. Люди расширяют свои способности для получения дополнительных средств, которые они вложили в образование и повышение уровня квалификации. Подобные вложения в самих себя называют приобретением человеческого капитала, который может накапливаться. В форме человеческого капитала каждое накопление может определять уровень потребностей, выраженных в совокупном спросе.

В качестве надстроечного фактора можно выделить государственное управление. Государственные программы социального развития предусматривают достижение экономического роста.

Деятельность государства по отношению к экономическому росту раскрывается по данным направлениям:

- 1) Поддержание фундаментальных наук. Здесь государство может устанавливать пределы экономического роста и таким образом предавать ему новое качество.

- 2) Антициклическое регулирование через систему управления спросом. Государство должно стимулировать спрос на средства производства и предметы потребления, чтобы пододвинуть спрос к предложению и в добавок уравновесить рынок.

- 3) Структурное и региональное регулирование через денежно-кредитную политику.

- 4) Поддержание оптимальной пропорции между сбережениями и инвестициями.

5) Регулирующая налоговая политика через разницу процентных ставок, контроль в отношении прибыли.

Также к числу факторов относят законодательная деятельность государства в области регулирования экологических вопросов, охраны труда и здоровья.

Таким образом рост экономики является важной макроэкономической категорией, которая отражает и абсолютное увеличение объёмов общественного производства, и способность экономической системы удовлетворять растущие потребности, повышать качество жизни.

1.2 Типы экономического роста и его показатели

Типы экономического роста выделяют для определения способов хозяйственного развития, которое происходит благодаря распространению полученных достижений. Так и за счёт качественного улучшения процесса производства. Экономически рост может проходить интенсивным и экстенсивным путём.

Экстенсивный тип экономического роста предполагает увеличение масштабов производства благодаря использованию большего количества прямых факторов предложения: работников, сырья, земли и т.д. Экстенсивные факторы экономического роста отражают количественную сторону увеличения объёма производства, при этом технологии остаются неизменными. При таком типе роста выступает количественный рост следующих факторов производства:

- рабочей силы;
- основного капитала;
- природных ресурсов.

Рост выпуска продукции прямо пропорционален количественному увеличению факторов производства. Прослеживается связь между объёмом выпуска и затратами на производство (Рис.3.).

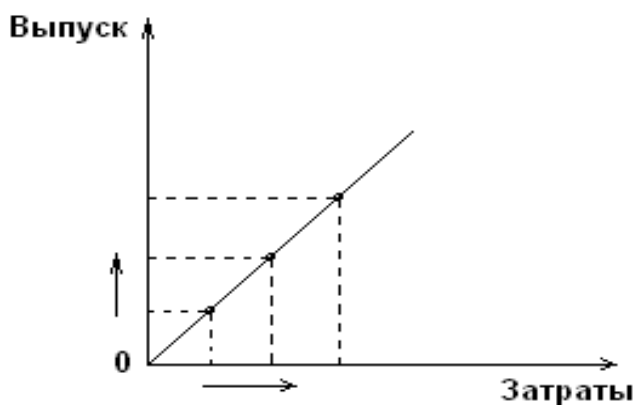


Рис. 3. Экстенсивный экономический рост

Со временем, когда стало понятно, что происходит истощение природных ресурсов. В результате труда приходится затрачивать большее количество труда и средств воспроизводства для добычи сырья. И в итоге получается, что экономический рост начинает носить более затратных характер. Поэтому этот тип экономического роста давно себя исчерпал, т.к. обычно он ведет к упадку производства.

Интенсивный тип экономического роста предполагает применение более действующих средств производства, технологий и процессов, т.е. рост достигается за счёт улучшения использования факторов производства. Интенсивные факторы экономического роста отражают качественную сторону увеличения объёма производства. Ориентир делается на:

- использование новейших техники и передовых технологий;
- использование более экономичных материалов и энергоносителей;
- повышение квалификации кадров.

В результате роста производительности факторов происходит некое снижение затрат на единицу продукции или полезного эффекта. В случае внедрения дорогостоящей техники и роста общих затрат увеличение объёма

достигается при равномерном снижении затрат на единицу или полезного эффекта.

Кривую интенсивного роста экономики можно представить следующим образом (рис. 4.).

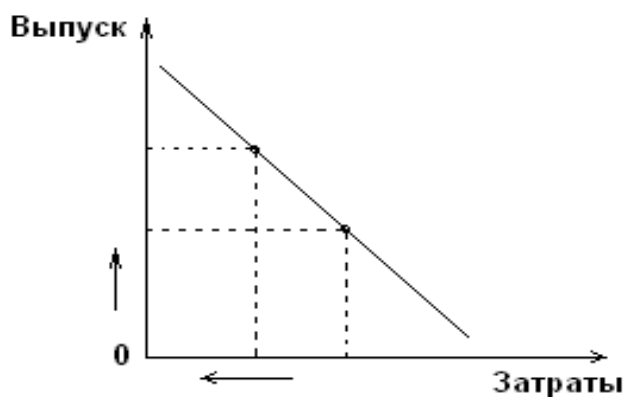


Рис.4. Интенсивный экономический рост

Этот тип связан с глубокой прогрессивной перестройкой структуры народного хозяйства и широкой подготовкой кадров. Здесь невозможны высокие темпы роста экономики.

В зависимости от направлений экономики производственных ресурсов различают следующие виды интенсификации: трудосберегающая, капиталосберегающая и всесторонняя.

Трудосберегающая интенсификация предполагает, что рабочую силу заменяет техника. В итоге, скорость роста выпуска опережает темпы изменения численности работников.

Капиталосберегающая интенсификация предполагает, что при применении эффективных оборудования, сырья и материалов происходит экономное расходование производственных средств. Подобные изменения стаи проявляться при начальном этапе научно-технического прогресса.

Всесторонняя интенсификация – это направление экономического прогресса, при котором используются все формы сбережения ресурсов. Здесь подразумевается экономия трудовых и вещественных условий производства.

В реальности интенсивного и экстенсивного типов не бывает. Они сочетаются. При анализе реального экономического роста выделяют

преимущественно интенсивный тип и преимущественно экстенсивный типы роста. Таким образом, экономический рост относят к какому-либо из типов в зависимости от удельного веса ВВП за счёт интенсивных факторов роста. Когда доля реального ВВП характеризуется интенсивными факторами роста и превышает 50 %, то можно указывать преимущественно интенсивный тип. А когда удельный вес прироста реального ВВП за счет такого рода факторов 50 % от общего прироста ВВП, то можно указывать на преимущественно экстенсивный тип.

Показателями экономического роста являются темпы прироста ВВП (ВНП) либо национального дохода за определённый промежуток времени или эти же показатели, но уже соотнесённые с численностью населения страны (ВВП (ВНП) и НД на душу населения).

В стоимость ВВП не входят:

- государственные трансфертные платежи (пенсии, стипендии и другие виды выплат, которые не сопровождаются созданием какого-нибудь продукта.);
- купля – продажа ценных бумаг на фондовом рынке;
- перепродажа поддержанных товаров.

Подсчёт ВВП происходит двумя способами: через расходы и через доходы.

Формула подсчёта через расходы:

$$\text{ВВП} = C + I + G + (-) X_n, \quad (2)$$

где C – потребительские расходы домашних хозяйств;

I – инвестиционные расходы фирм;

G – государственные расходы на закупку товаров, услуг и на инвестиции;

X_n – сальдо внешнеторгового баланса (разница между экспортом и импортом).

Формула подсчёта через доходы:

$$\text{ВВП} = C + S + P + R + i + T + A, \quad (3)$$

где $C + S$ – доходы потребителей в виде заработной платы, что идут на потребление (C) и сбережение (S);

P – прибыль корпораций;

R – доходы в виде ренты;

i – процентная ставка по сбережениям;

T – налоги на предпринимательскую деятельность;

A – амортизационные отчисления.

Также выделяют абсолютные и удельные показатели. Они позволяют рассмотреть экономический рост с разных позиций. Темпы роста и абсолютная величина ВВП (ВНП) подходят для оценки наращивания экономической мощи государства, его военно-стратегического потенциала, политического влияния на международные отношения, его места и роли в расстановке сил.

Удельные показатели позволяют как можно точно определить социально-экономическое благополучие нации и уровень жизни отдельных стран, региональных и других группировок.

Формулы темпов прироста реального ВВП (ВНП) или НД в процентах выглядят следующим образом.

$$\text{ВВП}^{\cdot} = \frac{\text{ВВП}_t - \text{ВВП}_{t-1}}{\text{ВВП}_{t-1}} \times 100\%, \quad (4)$$

$$\text{НД}^{\cdot} = \frac{\text{НД}_t - \text{НД}_{t-1}}{\text{НД}_{t-1}} \times 100\%, \quad (5)$$

где ВВП^{\cdot} и НД^{\cdot} - темпы прироста,

ВВП_t и НД_t – величины дохода в исследуемом году,

$\text{ВВП}_{(t-1)}$ и $\text{НД}_{(t-1)}$ – величины дохода в предыдущем году.

Нужно помнить, что при измерении прироста реального ВВП или НД, эти показатели должны измеряться в неизменных ценах. Если эти расчёты

осуществлялись в ценах текущего года, то нужно внести поправку на величину дефлятора.

Теперь рассмотрим удельный показатель, т.е. ВВП, приходящийся на душу населения. Он определяется следующей формулой:

$$\text{ВВП}_{\text{д.н}} = \frac{\text{ВВП}}{\text{Ч}}, \quad (6)$$

где ВВП_{д.н.} – валовой внутренний продукт на душу населения,

ВВП – валовой внутренний продукт,

Ч – численность населения страны.

Так же экономический рост оценивается с помощью взаимосвязанных показателей, которые показывают изменение результата производства и его факторов.

Как известно, для производства в условиях рыночной экономике нам необходимы три фактора: земля, труд и капитал. В результате чего совокупный продукт (Y) – от затрат земли (N), труда (L) и капитала (K) [4, с. 423]:

$$Y = f(L, K, N) \quad (7)$$

Для определения роста экономики существуют показатели, с помощью которых можно измерить результативность использования конкретных факторов производства.

1) Производительность труда – отношение объёма выпуска продукции к затратам живого труда, осуществлённых в процессе производства благ.

$$\text{Производительность труда} = Y:L. \quad (8)$$

Обратное соотношение этих элементов является трудоёмкостью продукции.

$$\text{Трудоёмкость продукции} = L:Y. \quad (9)$$

2)Производительность капитала – отношение объёма продукции к величине использованного в процессе производства капитала.

$$\text{Производительность капитала (капиталоотдача)} = Y:K. \quad (10)$$

Обратное отношение данных элементов образует такой показатель как капиталоемкость продукции.

$$\text{Капиталоемкость продукции} = K:Y. \quad (11)$$

3)Производительность природных ресурсов – отношение продукции к затратам природных ресурсов.

$$\text{Производительность природных ресурсов} = Y:N. \quad (12)$$

Обратное отношение элементов образует ресурсоемкость продукции.

$$\text{Ресурсоемкость продукции} = N:Y. \quad (13)$$

Выше указанные показатели производительность соответствующих факторов производства. Так же кроме указанных вариантов отношения объёма и факторов производства, используется и отношения между этими факторами для характеристики связи между ними. Таким показателем является ресурсоемкость продукции. Это отношение между затратами капитала и затратами труда.

$$\text{Ресурсоемкость продукции} = K:L. \quad (14)$$

Так же важным является показатели предельной производительности. Они определяют размер прироста выпуска продукции в зависимости от прироста каждого отдельного фактора при неизменности остальных факторов производства.

1)Предельная производительность труда – отношение добавочного продукта к добавочному труду.

$$\text{Предельная производительность труда} = \Delta Y:\Delta L. \quad (15)$$

2) Предельная производительность капитала - отношение добавочного продукта к добавочному капиталу.

$$\text{Предельная производительность капитала} = \Delta Y : \Delta K. \quad (16)$$

3) Предельная производительность природных ресурсов – отношение добавочного продукта к добавочному использованию природных ресурсов.

$$\text{Предельная производительность природных ресурсов} = \Delta Y : \Delta N. \quad (17)$$

Показатели предельной производительности выражают определённый вклад каждого фактора производства в увеличение общего объёма выпуска продукции:

Общий объем продукции равен сумме произведений величины каждого из используемых факторов на его предельную производительность (18).

$$Y = \left(\frac{\Delta Y}{\Delta L}\right) \times L + \left(\frac{\Delta Y}{\Delta K}\right) \times K + \left(\frac{\Delta Y}{\Delta N}\right) \times N \quad (18)$$

Именно показатели экономического роста позволяют определить каким образом происходит развитие экономики. Их коэффициенты помогают чётко рассмотреть, как подействовала та или иная политика государства, а также дают понять, что необходимо экономике для её развития в определённый период времени.

ГЛАВА 2. ОСОБЕННОСТИ И ТЕНДЕНЦИИ ЭКОНОМИЧЕСКОГО РОСТА СОВРЕМЕННОЙ РОССИИ

2.1 Анализ показателей, характеризующих экономическую развитость российской экономики

Показатель экономического роста – это один из используемых индикаторов экономического развития. Поэтому под экономическим развитием подразумевается самоподдерживающийся и сбалансированный рост, в результате чего при исследовании показателей роста экономики можно делать выводы о её развитии.

В начале 2016 года эксперты разделились на два «лагеря». Одни предсказывали, что российской экономике не суждено возобновить свой рост и всё будет только хуже, а вторые же твердили, что экономика пойдёт на восстановление, пусть даже и не при высоких темпах роста.

При определении экономического развития упор ставится на такой показатель как ВВП. Данный показатель характеризует уровень жизни и динамику благосостояния общества, но его изменение в положительную сторону ещё не указывает на то, что произошёл рост экономики, поэтому существует ряд других показателей, но о них чуть позже. Коэффициенты ВВП по источникам доходов за последние пять лет, согласно данным Росстата, можно рассмотреть в таблице 1.

Таблица 1

Формирование ВВП по источникам доходов (в текущих ценах, млрд.руб.)

	2012 год	2013 год	2014 год	2015 год	2016 год
ВВП	66926,9	71016,7	79199,7	83232,6	86043,6
В том числе:					

Продолжение таблицы 1

	2012 год	2013 год	2014 год	2015 год	2016 год
Оплата труда наёмных работников (включая оплату труда и смешанные доходы, не наблюдаемые прямыми статистическими методами)	29592,3	33143,6	37387,2	37571,5	40224,3
Чистые налоги на прибыль	9830,7	10062,2	11004,2	9272,7	9413,2
Валовая прибыль экономики и валовые смешанные доходы	27503,9	27810,8	30808,3	36388,4	36406,1

Судя по данным прирост наблюдается, но прежде чем делать выводы рассмотрим другие показатели. Используя коэффициенты ВВП из таблицы 1, вычислим по формуле (4) абсолютный прирост ВВП, с помощью которого можно будет определить произошёл ли экономический рост в стране.

Таблица 2

Коэффициенты прироста ВВП

	2012 год	2013 год	2014 год	2015 год	2016 год
Абсолютный прирост ВВП (%)	12,1	6,1	11,5	5,1	3,4
ВВП на душу населения (млрд.руб)	468,0	495,6	551,1	569,0	587,3

Исходя из расчётов, указанных в таблице 2, можно сделать вывод, что в 2016 году прирост ВВП сократился на 1,7%. Это соответствует низким темпам роста экономики.

Используя данные ВВП из таблицы 1, показатели численности населения и формулу (6), получим коэффициенты ВВП на душу населения, указанные в таблице 2.

Спад прироста ВВП связан с некоторыми параметрами:

1) Инвестиции в основной капитал указывающие на деловую активность в РФ. Их падение составило 2,3% за три квартала 2016 года.

2) Оборот розничной торговли за 10 месяцев упал на 5,3%, а внешнеторговый оборот на 16,5% и эти показатели указывают на

востребованность продукции. Это значит, что в России спроса на промышленное производство не было, а показатель склонен в пользу кризиса.

3) Промышленное производство. Рост составил менее 1% — 0,3%. Но этот рост вновь не затронул обрабатывающую промышленность. Добыча нефти и газа как всегда выросла, а производство продолжило свое падение. За 10 месяцев оно упало на 0,9%.

Также на тенденции роста влияют показатели уровня жизни населения. Да, прошедшем году выросли реальные зарплаты их увеличение составило на 0,6% по сравнению с 2015 годом, хотя в 2014 году рухнули на 9%. К слову, более устойчивую динамику также показывают номинальные зарплаты, которые выросли на 7,7%, когда в 2015 году рост составил 5,1%. Но более точные умозаключения о благосостоянии российских граждан можно сделать на основе данных о реальных доходах, учитывающие сведения не только о зарплатах, но и о доходах от собственности, социальных выплатах и т.д., а также об обязательных платежах вроде налогов и платы за ЖКХ.

Так в 2016 году реальные доходы сократились на 5,3% (Рис.5.).

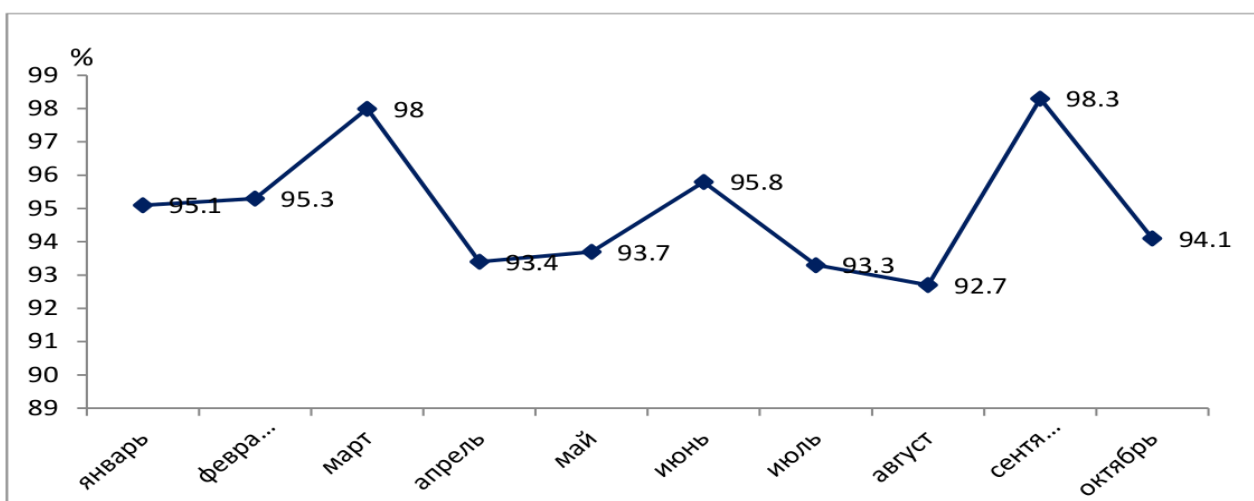


Рис. 5. Реальные денежные доходы в 2016 году, в % к соответствующему периоду прошлого года (по данным Росстата)

Когда данные благосостояния россиян показывают отрицательную динамику, то такие макроэкономические показатели, как промышленность и сельское хозяйство, растут. Индекс промышленного производства, в 2015

году упавший на 3,4%, а в 2016 году вырос на 1,1%. Наибольший вклад в это внесли положительные тенденции в добыче полезных ископаемых прирост составил 2,5%. Рост также был замечен в таких промышленных секторах как обрабатывающие производства (прирост в 0,1%) и производство и распределение электроэнергии, газа и воды (прирост 1,5%). Также выросло на 4,8% сельское хозяйство, но это было вполне ожидаемо, ведь оно показывало положительную динамику и по итогам 2015 года, а в 2016 году в России был собран рекордный урожай зерна. Позитивные тенденции показал и грузооборот транспорта (плюс 1,8%), считающийся хорошим индикатором делового цикла.

За 2016 г. поступление доходов в федеральный бюджет сократилось, по сравнению с 2015 г., что было обусловлено падением нефтегазовых доходов из-за снижения цен на углеводородное сырье, прежде всего на нефть. Дефицит федерального бюджета в 2016 г. существенно увеличился за счёт роста расходов федерального бюджета и в меньшей степени за счёт сокращения общего объема доходов федерального бюджета.

Согласно предварительной оценке Минфина России, доходы федерального бюджета за 2016 г. по сравнению с 2015 г., сократились на 199,7 млрд. руб., или на 1,5 %, из них нефтегазовые доходы – на 1 031,0 млрд. руб. Рост ненефтегазовых доходов составил 831,3 млрд. руб. Доходы федерального бюджета по отношению к ВВП составили 15,7 %, что на 1,1 процентного пункта ниже показателя за 2015 год. В декабре 2016 г. этот показатель составил 23,8 % ВВП.

Помимо разных видов ВВП показателем экономического развития является инфляция. Но думаю, правильней будет сказать, что инфляция является проблемой, которая влияет на темпы роста. Так экономисты в результате исследования вывели, что когда инфляция увеличивается на 1%, то экономический рост сокращается на 0,57%.

На рисунке 6 представлены темпы инфляции за последние пять лет. Данный график показывает яркое изменение этих темпов. Выше приведённое

утверждение можно считать верным. Сопоставив таблицу 2 и данный график можно проследит зависимость экономического роста и темпов изменения инфляции.

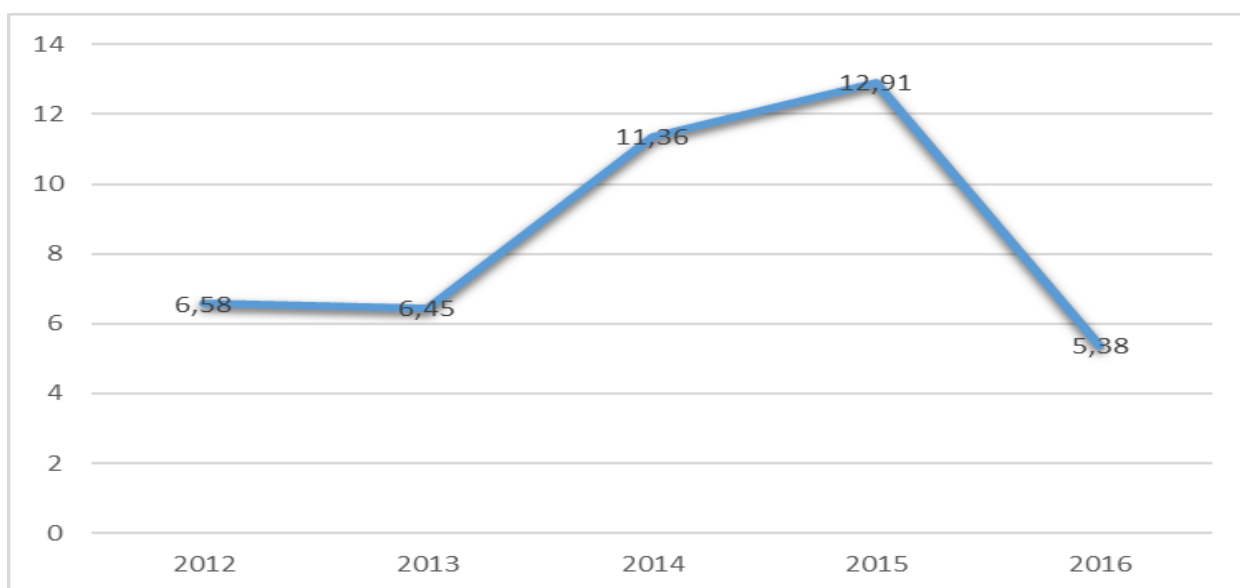
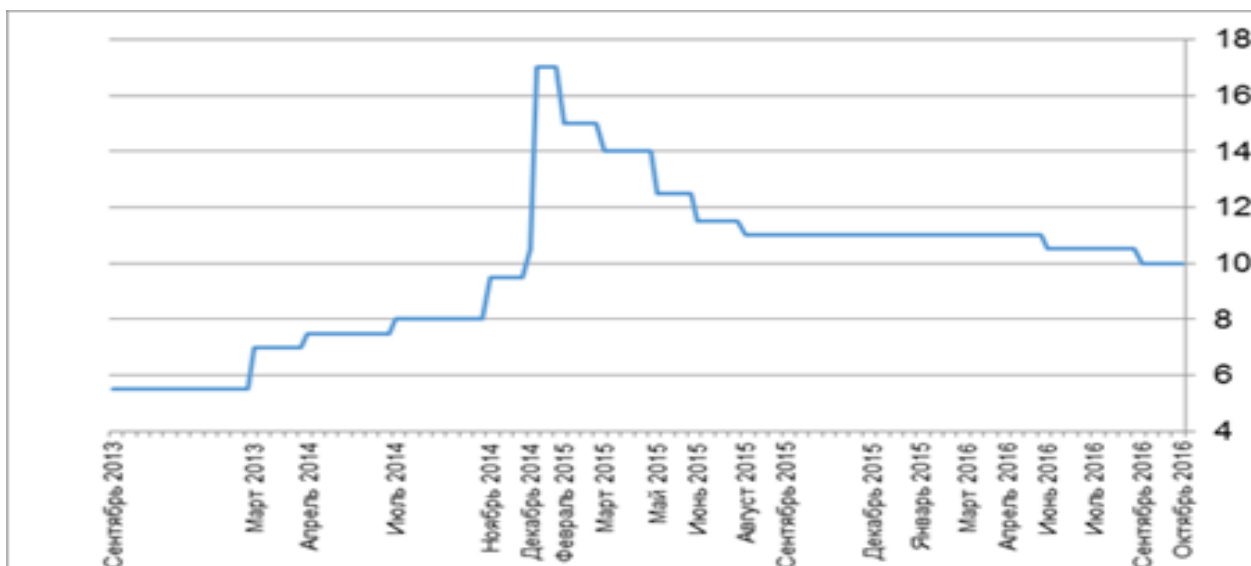


Рис. 6. Темпы изменения инфляции (в %)

Так как сырьевая промышленность является ведущей отраслью в России, то цены на добываемые ресурсы также влияют на экономический рост, так как они являются составляющей ВВП. Например, после того как на Россию обрушились санкции стран США и ЕС, рубль был в упадке и происходили спекуляции на валютном рынке изменения также потерпели и цены на нефть, вследствие чего экономический рост потерпел резкий спад.

Денежно-кредитная политика Центрального Банка остаётся жесткой. Ключевая ставка за год была снижена только дважды на 0,5пп до 10%. (Рис. 7) Ставка в реальном выражении достаточно высокая: 4,5% с учетом фактической инфляции и 5,5% с учетом будущей ожидаемой. Вероятно, следующее снижение ставки произойдет в марте-апреле 2017 года. Тем не менее, политика останется жесткой - по итогам года мы ожидаем ставку на уровне 8,5%.



Источник: Банк России и расчеты сотрудников Всемирного банка.

Рис. 7. Процесс снижения ключевой ставки

Ситуация в банковском секторе начинает нормализоваться. Резкое ухудшение качества активов прекратилось. Если за первые 11 месяцев 2015 года уровень просрочки вырос с 3,8% до 5,4% +1,6пп, то за аналогичный период 2016 года только на 0,3пп. Приток средств клиентов замедлился: темпы роста вкладов населения снизились, а темпы сокращения депозитов и счетов компаний ускорились. Кредитование сокращается за счет задолженности компаний при медленно растущем спросе физических лиц. Прибыль сектора резко выросла - 788 млрд против 264, но большая часть приходится на Сбербанк. Происходит постепенный переход сектора к структурному профициту ликвидности за счет поступления средств от продажи резервного фонда.

Сохраняющееся для российских предпринимателей ограничение доступа к внешнему заимствованию в паре с сокращением бюджетных капиталовложений и высокими процентными ставками отечественных банков продолжает оказывать негативное воздействие на динамику инвестиций в основной капитал. По итогам 2016 года спад инвестиций в основной капитал составил 0,9%.

По данным Федеральной таможенной службы, внешнеторговый оборот

России за 2016 год составил 471,2 млрд долларов. Это меньше, чем за 2015 год на 11,2%. Важную роль в снижении показателей сыграла понижение курса рубля, которая последовала за сильнейшим падением цен на нефть в начале 2016 года. В январе котировки на нефть марки Brent опустились ниже 30 долларов за баррель из-за избытка предложения на рынке, а также сокращения спроса со стороны Китая.

Курс доллара к рублю при этом резко взлетел до 78 рублей. Это совпало с сезонным падением деловой активности в январе, а также с сокращением производства во многих обрабатывающих отраслях.

По итогам 2016 года экспорт России в стоимостном выражении сократился на 17% и составил 285,49 млрд долларов. При этом самые низкие показатели были характерны для января, когда он упал сразу на 37,2%.

Подобная динамика обусловлена тем, что Россия экспортирует за рубеж преимущественно углеводороды – нефть и газ, и вместе с падением цен на них, упала и общая стоимость экспорта. Вместе с тем, экспорт в физическом выражении, наоборот вырос. Наша страна в течение всего года не сокращала, а наращивала их поставки за рубеж, даже в условиях низких цен. Так, экспорт нефти за год вырос на 6,6% до 236,2 млн тонн, а доходы от неё упали на 17,7% до 73,67 млрд долларов. То же самое было характерно и для экспорта других сырьевых товаров – в физическом выражении экспорт природного газа вырос на 13,8% до 154,7 млрд куб. м., хотя уже в первом полугодии его цена падала на 48,1% до 156,1 долларов за 1000 кубометров.

Как уже говорилось ранее помимо представленных выше показателей существуют и другие. Выявлено, что темпы экономического роста зависят от уровня их социально-экономического развития и благодаря этому можно также сделать определённые выводы.

Вот, например, на экономическое развитие влияет демографическая ситуация в стране. Выявление влияния роста населения на развитие экономики происходит путём сравнения темпов прироста населения и прироста ВВП на душу населения. С помощью данных Росстата я провела

расчёты прироста ВВП на душу населения и прироста населения. Коэффициенты ВВП на душу населения (в % к предыдущему году) выглядят следующим образом: 2013г. – 5,9%; 2014г. – 11,1%; 2015г. – 3,24%; 2016г. – 3,21%. Темпы прироста населения (в % к предыдущему году) составили: 2013г. – 0,2%; 2014г. – 0,3%; 2015г. – 1,8%; 2016г. – 0,1%. Как принято, низкий коэффициент воспроизводства населения относится к повышению уровня экономического развития. Впрочем, данное утверждение имеет место находится при данных расчётах. Следует сказать, что данный показатель не является проблемой, если социально-экономические изменения происходят быстро, если обеспечивается нужный технический прогресс.

Также одним из социально-экономических показателей, влияющих на развитие экономики является безработица. Как выведено учёными при росте уровня безработицы происходит снижение темпов развития экономики.

Рассмотрим выводы об уровне безработицы, что сделал исследовательский состав Института социальной политики НИУ ВЭШ. «Уровень безработицы, определённый согласно методики МОТ, в ноябре 2016 года составил 5,4%, что на 0,4 п.п. (процентных пункта) уступает такому же индикатору за ноябрь 2015 года. Уровень зарегистрированной безработицы сохранился на уровне 1,1%, а численность безработных, стоящих на учёте в государственных учреждениях службы занятости, по состоянию на конец ноября 2016 года на 9,9% ниже численности той же группы в этот же месяц прошлого года.» [4, С.10.]

По итогам 2016 года уровень безработицы составил 5,8% (на рисунке 8 можно наблюдать тенденцию изменения уровня безработицы). В целом оценки Росстата говорят с исключением сезонного фактора свидетельствуют о постепенном снижении уровня безработицы с ноября 2015 года по настоящее время.

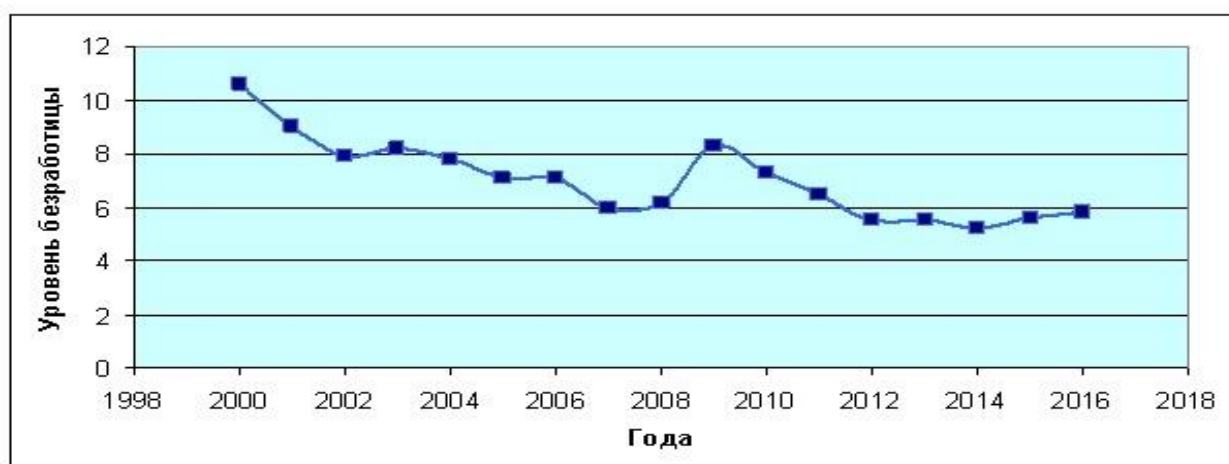


Рис. 8. Динамика уровня безработицы

По данному рисунку видно, что выведенная учёными закономерность соответствует действительности. По указанным выше утверждениями и по таблице 1 можно убедиться, что при уменьшении уровня безработицы, ВВП, характеризующий экономический рост, имеет тенденцию к увеличению своих показателей.

В целом экономические итоги 2016, учитывая такие неприятности как цены на нефть, курс рубля, понижение уровня инвестирования и т.д., можно назвать более-менее удовлетворительными. По моему мнению, возможно, для более эффективного экономического развития не хватило мер государства, направленных на это, ведь негативные эффекты, влияющие на экономику, а также на экономические показатели сами по себе, не исчезнут.

2.2 Перспективы экономического роста в России

Итак, судя по данному исследованию стало понятно, что в 2016 году экономика медленно начала оживать и взяла курс на восстановление.

Что же касается 2017 года. Согласно portalу «РИА новости», которые в своей статье опирались на исследование экспертов АКРА (Аналитическое кредитное рейтинговое агентство), ВВП России будет расти, хотя рост будет

ограничен 1,5% даже учитывая высокие цены на нефть.

По оценкам АКРА экономический рост России будет ближе к темпам развитых стран, чем развивающихся.

Эксперты прогнозируют рост объёма доступных основных факторов производства. Только за счёт сырьевых отраслей рост физических объёмов добычи нефти, газа и угля составит ежегодно до 2020 года +0,2 процентных пункта ВВП.

Также в экономическую деятельность будут вовлекаться выпавшие из мощности люди, ставшие безработными в результате экономического спада.

Сдерживающее влияние на экономику будет оказывать негативная демографическая ситуация. В ближайшие пять лет уровень работающих людей старше пенсионного возраста будет расти. Численность трудоспособного населения сократится на 2 – 2,5%.

На счёт роста цен на нефть эксперты АКРА сделали положительный прогноз. «Динамика мировой экономики поддержит спрос на нефть, который будет расти примерно 1,2% в год, что как минимум компенсирует растущее предложение», - отметили эксперты АКРА. Основным ценовым ориентиром для рынка нефти останется себестоимость добычи нефти в США. Так аналитики ждут наиболее высоких темпов роста добычи. Но в ближайшие годы её себестоимость будет расти. Темпы роста добычи в мире на традиционных месторождениях вне ОПЕК будут умеренными.

Влияние санкций понемногу угасает, а рост инвесторов к российским акциям начинает расти. По прогнозам экспертов фондового рынка, индекс РТС (основной индикатор фондового рынка России) к концу 2017 года вырастет на 11%.

Следует обратить внимание на основные характеристики федерального бюджета, указанные в федеральном законе о федеральном бюджете на 2017 год и на плановый период 2018 и 2019 годов. Ведь именно бюджет помогает государству направлять финансовые ресурсы на решающие участки социального и экономического развития, а также помогает осуществлению

перераспределения национального дохода между отраслями, территориями, сферами общественной деятельности.

Итак, в статье 1 основных характеристик федерального бюджета на 2017 год и на плановый период 2018 и 2019 годов показано, что необходимо утвердить основные характеристики федерального бюджета на 2017 год, определенные исходя из прогнозируемого объема валового внутреннего продукта в размере 86806,0 млрд. рублей и уровня инфляции, не превышающего 4,0 процента (декабрь 2017 года к декабрю 2016 года):

- прогнозируемый общий объем доходов федерального бюджета в сумме 13487566771,6 тыс. рублей;
- общий объем расходов федерального бюджета в сумме 16240809139,5 тыс. рублей;
- нормативную величину Резервного фонда в сумме 6076420000,0 тыс. рублей;
- верхний предел государственного внутреннего долга Российской Федерации на 1 января 2018 года в сумме 10351623798,0 тыс. рублей;
- верхний предел государственного внешнего долга Российской Федерации на 1 января 2018 года в сумме 53,6 млрд. долларов США, или 48,7 млрд. евро;
- дефицит федерального бюджета в сумме 2753242367,9 тыс. рублей [1].

Аналитики Bloomberg подтвердили, что экономика России уже поглотила удары, нанесённые ей низкими ценами на нефть и продлением западных санкций.

Уязвимость экономики к внешним шокам требует более пристального внимания властей к вопросу углубления структурных реформ. В случае отклонения нефтяных цен от ожидаемого уровня на 15% (при прочих равных условиях) прогнозируются следующие траектории роста экономики: при отклонении в сторону снижения – рост в размере 0,7% в 2017 году и 1,5% в

2018 году; при отклонении в сторону повышения – рост в размере 2,1% в 2017 году и 1,7% в 2018 году. Эти оценки подчеркивают чувствительность российской экономики к колебаниям нефтяных цен. Текущий экономический спад следует рассматривать как возможность для ускорения структурных реформ, темп которых замедлился в условиях ранее существовавших высоких цен на сырье [14].

Благодаря более жёсткой денежно-кредитной политике и гибкому обменному курсу спад в 2016 году составил меньше чем ожидалось – 0,2%. В 2017 году темпы роста должны составить около 1,2%: прогнозы экономистов движутся в диапазоне от 0,6 до 2,5%.

Инфляция. Как отмечается в статье, она достигнет целевого уровня Банка России за счёт более жёсткой денежно-кредитной политики. К концу 2017 года ЦБ рассчитывает довести инфляцию до 4% уровня.

Эксперты АКРА ожидают инфляцию в России по итогам 2016 года на уровне 4,3%, а вот уже в 2018 году она может сократиться уже до 4%. Но опять же стабильное снижение средних темпов инфляции может ограничить гибкость потребительских цен и заработной платы.

На счёт четырёхпроцентного уровня инфляции Владимир Владимирович Путин на последнем ежегодном Послании Президента Федеральному Собранию сказал следующее: «Это хорошие предпосылки для того, чтобы на базе здоровой экономики добиться существенного роста.

Однако хочу подчеркнуть: стабилизация не означает автоматического перехода к устойчивому подъёму. Если мы не решим базовые проблемы российской экономики, и запустим в полную силу новые факторы роста, то на годы можно зависнуть возле нулевой отметки, и, значит нам придётся постоянно ужиматься, экономить, откладывать на потом своё развитие. Такого мы себе позволить не можем.

Поэтому у нас есть другой путь, предполагающий чёткую постановку целей и поэтапное системное их достижение.».

Владимир Владимирович рассказал о тех факторах, улучшение которых

позволит экономике продолжать своё движение к развитию:

1) Развитие сельского хозяйства путём предоставления большей самостоятельности в определении приоритетов использования федеральных субсидий на поддержку АПК, но с наложением ответственности за результаты и эффективное вложение данных ресурсов. Также предусмотрена разработка мероприятий по поддержке сельхоз операции.

2) Продолжение модернизации оборонно-промышленного комплекса и предприятий. Тут появляется необходимость нацелить отрасль на выпуск современной конкурентно способной гражданской продукции для судостроения, космоса, медицины, энергетики, авиации и других высокотехнологичных отраслей. По расчётам от общего объёма производства в оборонно-промышленном комплексе её доля должна составить не менее трети.

3) Продолжение развития IT – индустрии, в которой объём экспорта вырос вдвое, а также увеличились такие показатели как выручка и налоговые поступления. Это направление быстроразвивающееся и показывает хорошие показатели роста, поэтому Владимир Владимирович говорил о предпосылках того, что IT – индустрия имеет шансы стать одной из ключевых экспортных отраслей России.

4) Наблюдается потенциал для увеличения несырьевого экспорта, но есть рост протекционизма и поэтому появляются определённые торговые барьеры.

Указанные факторы уже помогают менять структуру экономики, совершенствовать существующие отрасли и создавать новые, также создавать новые компании, которые будут способны работать на мировом рынке. Необходим профессиональный, выверенный прогноз развития.

Также есть ещё ряд факторов, направленных на достижение роста.

Необходимо задать ориентир в налоговой системе направленный на стимулирование деловой активности, на рост экономики и инвестиций, на создание конкурентных условий для развития наших предприятий. Нужно

упорядочить существующие фискальные льготы, сделать их более адресными и отказаться от неэффективных инструментов.

Еще нужно проработать совершенствование механизмов обеспечения устойчивого бюджета и государственных финансов, исполнения правительством всех обязательств вне зависимости от внешних факторов.

В 2017 году продолжится оздоровление банковской сферы. С рынка будут исключаться конторы, которые нарушают законы, права клиентов, а также которые проводят сомнительные операции. Так в 2016 году Центральный банк отозвал 95 лицензий у банков. Необходимо стимулирование кредитования реального сектора, но к сожалению, как это сделать непонятно.

Также В.В. Путин предложил запустить масштабную системную программу развития экономики нового технологического поколения. В её реализации необходимо опираться исключительно на российские компании, научные, исследовательские и инжиниринговые центры страны. Все приоритеты данной программы заложены в Стратегию научно-технологического развития России. Этот указ был подписан 1 декабря 2016 года и уже находится в действии.

Партнёрство. Тоже немаловажный фактор. По мнению Президента, нужно продолжать развивать партнёрство и стратегическое сотрудничество с Китаем, Индией, Японией, а также по возможности с новым правительством США.

Также в послании было указано о надзоре за деятельностью предпринимателей, о совершенствовании надзорных органов, о борьбе с коррупцией, об укреплении деловой активности, реализации крупных экономических проектов и доступном финансировании.

Вдобавок Президент в ходе послания Федеральному собранию поручил правительству уже разрабатывать план для выхода экономики страны к 2019-2020 году на темпы роста, которые будут превышать мировые.

Было произнесено много раз слово нужно, в какой-то мере оно

выполняется, но достаточно ли чтобы экономика начала своё восхождение вверх?

Наша экономика ещё очень слаба и к сожалению её темпы развития очень низкие. Это можно заметить, рассмотрев доходы населения. В реальном выражении они понижаются уже третий год подряд. В 2016 году в августе поданным Росстата они снизились на 8,5%. Спустя время они перестали падать, но только у некоторых групп населения. Но общая динамика всё так же оставалась отрицательной.

При этом зарплаты растут как в реальном, так и в номинальном выражении, но от падения располагаемых доходов это мало чем помогает.

По словам Силуанова правительство планирует выйти в 2017 году на рост реальных доходов населения. Предположительно доход россиян вырастет на 0,2%, а уже в последующие два года на 0,5 – 0,8%.

Что касается прогноза динамики бедности, то ожидается снижение ее уровня в результате замедления инфляции и восстановления роста частных доходов. В 2017 и 2018 годах уровень бедности, как ожидается, продолжит снижаться до 12,2 и 11,8 процентов соответственно благодаря замедлению инфляции и ускорению роста зарплат (по мере восстановления экономики). (рис. 8) [14].

Так же главным фактором роста или падения ВВП является потребительский спрос. Оборот розничной торговли в 2016 году не вырос ждали только когда он начнёт падать. В итоге темпы падения осенью замедлились до 5%. До этого потребительская активность была связана с динамикой по реальной зарплате, но люди стали склонны к сбережениям. По итогам исследования эксперты предполагают, что оборот розничной торговли начёт расти в 2017 году на 0,6%. В последующих годах 1,1 – 1,8%.

Вклад чистого экспорта в экономический рост в 2017 году будет отрицательным. Ожидается, что импорт начнет восстанавливаться в 2017 году с очень низкой базы и будет опираться на повышение внутреннего спроса, в частности, пополнение товарно-материальных запасов. В

результате, его вклад в экономический рост будет отрицательным и, согласно прогнозам, превысит положительный вклад экспорта, что обусловит общий отрицательный вклад чистого экспорта в рост ВВП и в 2017, и в 2018 году [14].

На счёт, упомянутых выше, инвестиций. По итогам прошлого года падение инвестиций составило 3,7%. Это связано с тем, что предприниматели и граждане копят деньги никуда их не вкладывая. Глава Центрального Банка считает, что для роста инвестиций нужна инфляция в 4%. Если брать вышеупомянутые версии экспертов, то рост стоит ожидать в 2018 году, при лучшем сценарии возможно даже в конце 2017.

Итак, в принципе экономический прогноз на 2017 год является нейтральным. На данный момент экономика находится между пропастью и лестницей в небо. Кризис миновали, можно и к восстановлению переходить. Даже не можно, а нужно. Экономический рост, по мнению многих аналитиков, да и я с ними соглашусь, будет протекать медленно, но верно. Основным показателем, как и прежде будет являться ВВП, есть предположения, что именно 2017 году его изменение наконец станет положительным. Но к сожалению, на благосостояние граждан это не повлияет. Кризис повлечёт за собой серьёзные последствия и на восстановление покупательской способности и уровня жизни населения уйдёт немало времени.

ЗАКЛЮЧЕНИЕ

В данной курсовой работе было рассмотрено такое важное для России направление как экономический рост и его эффективность. В частности, было проведено исследование показателей, определяющих рост экономики за 2016 год, а также были рассмотрены перспективы развития экономического роста.

Как известно, главным показателем экономического роста является ВВП. В результате анализа было выяснено, что в 2016 году коэффициент ВВП составил 86043,6 млрд. рублей.

При подсчёте абсолютного прироста ВВП было выявлено, что прирост составил 3,2% от прошлого года. При сравнении показателей исследуемого года и предшествующего (2015 год) оказалось, что прирост ВВП сократился на 1,7%.

Было выявлено, что на спад прироста повлияли такие параметры как: инвестиции в основной капитал (спад 2,3%), оборот розничной торговли (спад 5,3%) и внешнеторговый оборот (спад 16,5%), невысокий рост промышленного производства.

Также на экономический рост повлияли такие показатели как: отрицательная динамика благосостояния населения; сокращение доходов федерального бюджета; снижение темпов инфляции; цены на добываемые ресурсы; денежно-кредитная политика Центрального Банка России; демографическая ситуация в стране; снижение уровня безработицы.

В итоге было выяснено, что Российская экономика преодолела порог кризиса и встала на путь восстановления. Даже при таких низких показателях прослеживается развитие экономического роста, пусть даже и небольшое.

Что касается экономического прогноза на 2017 год он нейтрален. Экономический рост также будет протекать медленно, как и в 2016, если же все предположения оправдаются и поставленные цели государством будут

достигнуты, то вероятно мы сможем увидеть прогресс в экономике. Основным показателем также будет являться ВВП, возможно именно в 2017 году его изменение наконец станет положительным.

Экономика России до сих пор остаётся расшатанной и ей необходимо уделять большее внимание. Россия является большой и могучей державой и поэтому необходимо следить за тем, чтобы рост экономики происходил достаточно быстро и без всяких сбоев. Необходимо проводить больше мероприятий направленных на повышение темпов экономического роста, а также направленных на защиту экономики от внешних угроз. Пока же экономический рост остаётся при минимальных показателях развития.

СПИСОК ИСПОЛЬЗОВАННЫХ ИСТОЧНИКОВ

1. Федеральный закон № 415-ФЗ «О федеральном бюджете на 2017 год и плановый период 2018 и 2019 годов»: [федер.закон: принят Гос. Думой 09.12.2016 г.].
2. Бардовский В.П., Рудакова О.В., Самородова Е.М. Экономическая теория: учебник. – М.: ИД «Форум»: ИНФРА-М, 2012. – 400с.
3. Макроэкономика: учебное пособие / под общ. ред. Е.В. Рудого, А.В. Глотко; Новосиб. гос. аграр. ун-т. Экон. фак. – Новосибирск: Изд-во НГАУ, 2013. – 162 с.
4. Население России в 2016 году: доходы, расходы и социальное самочувствие. Мониторинг НИУ ВШЭ. Итоги года / под ред. Л.Н. Овчаровой. – М.: НИУ ВШЭ, 2017. – 56 с.
5. Современный экономический рост: источники, факторы качество: Монография. – М.: Экономический факультет МГУ имени М.В. Ломоносова, 2015. – 176 с.
6. Современный экономический рост: теория и регрессионный анализ: монография / Н.П. Гридько, Р.М. Нижегородцев. – М.: ИНФРА-М, 2017. 343 с.// ЭБС «ZnaniUM.COM» [Электронный ресурс]. – Сетевой режим доступа: <http://www.znanium.com>.
7. Экономическая теория (политэкономия): учебник / под общ. ред. акад. В.И Видяпина, акад. Г.П. Журавлёвой. – 4-е изд. – М.: ИНФРА – М, 2012. – 640 с.
8. Экономическая теория: учебник / под общ. ред. А.И. Добрынина и др. – 2-е изд. – М.: ИНФРА – М, 2012. – 747 с.
9. Экономическая теория: учебник для бакалавров / под общ. ред. А.А. Коческова. – 5-е изд., перераб. И доп. – М.: Издательско-торговая корпорация «Дашков и Ко», 2013. – 697 с.

10. Экономическая теория: учебник для бакалавров / под ред. д.э.н., проф. И.К. Ларионова. – М.: Издательско-торговая корпорация «Дашков и Ко», 2012. – 408 с.
11. Янбарисов Р.Г. Экономическая теория: учебное пособие. – М.: ИД «ФОРУМ»: ИНФРА – М, 2013. – 624 с.
12. «Восстановительный рост» каким был 2016 год для российской экономики. // RT на русском. - Режим доступа: <https://russian.rt.com/business/article/345607-itogi-2016-economika-rossiya> (дата обращения: 06.05.2017).
13. Внешняя торговля России в 2016 году: цифры и факты. // информационно-аналитическое сетевое издание «ПРОВЭД». - Режим доступа: <http://провэд.рф/analytics/research/40407-vneshnyaya-topgovlya-rossii-v-2016-godu-tsifry-i-fakty.html> (дата обращения: 06.05.2017).
14. Между рецессией и ростом // агентство «РБК». - Режим доступа: <http://www.rbc.ru/economics/26/12/2016/585ba2409a79472a0ae4d50c> (дата обращения: 06.05.2017).
15. Официальный сайт Федеральной службы государственной статистики. – 1995-2015. – Электрон. дан. – Режим доступа: <http://www.gks.ru> (дата обращения: 01.05.2017).
16. Перспективы развития экономики в 2017 году. Режим доступа: <http://russinfo.net/prognoz-na-god/ekonomicheskij-prognoz/perspektivy-razvitiya-ekonomiki-v-2017-godu.html> (дата обращения: 06.05.2017).
17. Послание Президента Федеральному собранию. // Официальные сетевые ресурсы Президента России. - Режим доступа: <http://www.kremlin.ru/events/president/news/53379> (дата обращения: 06.05.2017).
18. Российская экономика: постепенное движение вперед. Режим доступа: http://rusipoteka.ru/files/analytics/worldbank/ekonomika_rossii_36.pdf (дата обращения: 06.05.2017).

19. Что будет с Россией в 2017 году: мнения мировых экспертов и экономический прогноз. Режим доступа: <http://111999.ru/economy/что-budet-s-rossiej-v-2017-godu/> (дата обращения: 06.05.2017).

20. Экономические итоги 2016 года. // Рустанд. - Режим доступа: <http://rusrand.ru/analytics/ekonomicheskie-itogi-2016-goda> (дата обращения: 06.05.2017).