

ОГЛАВЛЕНИЕ

Введение	3
Глава 1. Место и роль развитых стран в международной торговле	
1.1 Роль развитых стран в международной торговле.....	5
1.2 Современное состояние и динамика международной торговли в развитых странах.....	10
Глава 2. Актуальные проблемы и перспективы развитых стран в международной торговле	
2.1 Проблемы развитых стран в международной торговле.....	21
2.2 Перспективы развитых стран в международной торговле.....	28
Заключение.....	36
Список использованных источников	38
Приложения.....	40

ВВЕДЕНИЕ

Рассмотрение темы данной курсовой работы необходимо, поскольку она имеет огромное значение на современном этапе развития экономики развитых стран.

Международная торговля сегодня является ведущей формой внешнеэкономических связей. Международная торговля для развитых стран является средством, с помощью которого они могут развивать специализацию, повышать производительность своих ресурсов и таким образом увеличивать общий объем производства.

Примерно 75% всего мирового товарооборота приходится на 10 стран-лидеров. Развитые страны занимают господствующее положение в мировом хозяйстве, к ним относятся 24 государства. Основными лидерами считаются страны «Большой семерки»: США, Япония, ФРГ, Франция, Великобритания, Италия и Канада. Обладая преимуществом в мировом производстве, развитые страны способны диктовать условия на мировых рынках, регулировать мировые финансовые потоки. Важной особенностью международной торговли развитых стран является стабильность политической системы и экономической ситуации.

В структуре экспорта и импорта экономически развитых стран преобладает продукция обрабатывающей промышленности, прежде всего, машины и оборудование. В импорте значительна доля сырья и топлива. Подобная структура внешней торговли объясняется ее географией (экономически развитые страны торгуют, прежде всего, между собой), а также развитой поддетальной специализацией их промышленности. Все вышеперечисленное обуславливает актуальность курсовой работы.

Объектом исследования являются развитые страны в международной торговле.

Предметом исследования выступает современное состояние международной торговли в развитых странах.

Цель курсовой работы - выявить роль и значение развитых стран в системе международной торговле.

Поставленная цель определяет следующие задачи курсовой работы:

- охарактеризовать роль развитых стран в международной торговле;
- проанализировать современное состояние и динамику международной торговли в развитых странах;
- выявить проблемы развитых стран в международной торговле;
- определить перспективы развитых стран в международной торговле.

При написании работы были использованы следующие методы исследования: анализ, синтез, сравнение и прогнозирование.

Информационными источниками для изучения рассматриваемой темы послужили учебные пособия по международной торговле, материалы периодических изданий и ресурсы глобальной сети Интернет.

Структура данной работы была определена в соответствии с необходимостью достижения цели работы и решения поставленных задач.

Работа состоит из введения, двух глав, заключения, списка использованных источников и приложений.

В первой главе изучена роль, современное состояние и динамика развитых стран в международной торговле.

Во второй главе проводится анализ проблем и перспектив развитых стран в международной торговле.

ГЛАВА 1. МЕСТО И РОЛЬ РАЗВИТЫХ СТРАН В МЕЖДУНАРОДНОЙ ТОРГОВЛЕ

1.1 Роль развитых стран в международной торговле

Современная международная торговля (для большинства стран - это основная форма внешнеэкономических связей) сконцентрирована в руках узкого числа стран; так, на долю 10 стран-лидеров приходится 3/4 всего товарооборота (США, ФРГ, Япония, Франция, Великобритания, Италия и др.). Данные страны считаются экономически развитыми.

Развитые страны занимают господствующее положение в мировом хозяйстве. К ним относятся 24 государств, входящих в ОЭСР. Все они, за исключением Японии и Южной Кореи, являются европейскими или производными от Западной Европы. Чтобы считаться развитой страной, страна обычно имеет доход на душу населения около 12 000 долл. США. Кроме того, в большинстве развитых стран средний доход на душу населения составляет приблизительно 38 000 долл. США [6, с. 316]. Их отличают единый в социально-экономическом плане воспроизводственный процесс в рамках национальных хозяйств, интенсивный тип развития экономики, высокий уровень развития производительных сил. В странах этой подсистемы проживает 15,6% населения мира, но она сосредоточивает подавляющую часть экономического и научно-технического потенциала мира. Подсистема развитых стран воздействует на мир универсально. Хозяйственное развитие этих стран, их внутриэкономическая и внешнеэкономическая политика определяют основные направления научно-технических сдвигов и структурной перестройки в мировом хозяйстве, состояние мирового рынка [6, с. 317].

Среди индустриальных наиболее существенную роль играют страны так называемой группы «Большая семерка»: США, Япония, Германия,

Канада, Великобритания, Италия, Франция. Они обеспечивают 47% мирового ВВП и 51% международной торговли [16]. «Большая семерка» проводит ежегодные экономические совещания на высшем уровне с участием представителей стран Европейского Союза. От рассмотрения относительно узких вопросов (обменных курсов валют, контроля над экспортом и импортом) руководители «семерки» перешли сегодня к общему анализу мировой экономики, торговли, поиску путей воздействия на темпы и пропорции ее развития.

На современном этапе развития эта группа стран обладает крупнейшим в мире научно-техническим потенциалом, являющимся не только главным фактором динамичного развития ее экономик, но и решающим фактором конкурентоспособности, которая в развитых странах мира складывается из высокотехнологичного промышленного производства, высокоэффективного сельского хозяйства, значительных государственных и внутрифирменных расходов на научно-исследовательские и опытно-конструкторские разработки, высокой квалификации рабочей силы.

Именно развитые страны, в основном, создают различные организации для развития своей и мировой экономики, международной торговли и т.д. Организация экономического сотрудничества и развития (ОЭСР) является одной из этих организаций. В ее состав входят развитые страны с рыночной экономикой. Основная цель этой организации - координация экономической политики стран-участниц. Штаб-квартира ОЭСР находится в Париже.

Для того чтобы страна считалась развитой, она должна обладать рядом характеристик, которые должны быть на высшем уровне среди других стран.

Основные признаки развитых стран: рост ВВП; низкая инфляция; низкий уровень безработицы; высокий уровень жизни населения; высокий уровень их экономического развития; господство индустриальных производительных сил [9, с. 160].

Развитые страны играют огромную роль в международной торговле. Это богатые страны мира, на которые приходится большая часть мирового

производства и доходов. Международная торговля-это процесс купли и продажи, осуществляемый между покупателями, продавцами и посредниками разных стран. Международная торговля включает экспорт и импорт товаров, соотношение между которыми называют торговым балансом. Для географического распределения международной торговли характерно преобладание стран с развитой рыночной экономикой, промышленно развитых стран. Развитые страны торгуют больше всего друг с другом.

В современных условиях активное участие страны в международной торговле связано со значительными преимуществами: оно позволяет эффективнее использовать имеющиеся в стране ресурсы, приобщиться к мировым достижениям науки и техники, в более сжатые сроки осуществить структурную перестройку своей экономики, а также полнее и разнообразнее удовлетворять потребности населения.

Развитые страны являются крупнейшими в мире производителями и потребителями продукции высоких технологий: доля США в 2016 году в производстве наукоемкой продукции составляет 36%, Японии – 29%, ЕС – 32%. Доля машиностроительной продукции в общей стоимости экспорта достигает в Японии 64%, в США и Германии – 48%, Швеции – 44%, Канаде – 42%. Одновременно США импортируют примерно 1/4 мирового экспорта машинотехнической продукции [16].

Страны, входящие в эту группу, лидируют в таких отраслях промышленности, как электронная, электротехническая, авиакосмическая, автомобиле- и судостроение, химическая, производство вооружений и военной техники и т.п.

Сельское хозяйство индустриальных стран утратило трудоемкий характер и превратилось в капиталоемкую и наукоемкую отрасль, активно использующую современные биотехнологии.

В сфере услуг этих стран наиболее интенсивно растет доля бизнес-услуг (финансовых, страховых, аудиторских, консалтинговых,

информационных, рекламных и т.д.), услуг здравоохранения, образования, международного туризма. Удельный вес расходов на НИОКР в ВВП развитых стран на протяжении последних 15 лет достаточно стабилен на уровне 2-3%. В США он составляет 2,8% ВВП, Японии – 2,9%, Германии – 2,7% ВВП, что в абсолютном выражении представляет собой весьма внушительные суммы [16].

Научно-технический потенциал промышленно развитых стран напрямую связан с высоким образовательным и квалификационным уровнем их рабочей силы.

В условиях взаимосвязанного и взаимозависимого мира география международной торговли сильно зависит от политической ориентации. Торговые санкции и экономическая блокада государств, нарушающих нормы международного права, стали действенным оружием в современном мире (например, запреты на торговлю с ЮАР, Ираком, Сербией).

Большая часть мировой торговли происходит между промышленно развитыми странами. Примерно 75% всего мирового товарооборота приходится на 10 стран-лидеров.

Обладая преимуществом в мировом производстве, развитые страны способны диктовать условия на международных рынках, регулировать мировые финансовые потоки.

Высокий уровень развития стран не исключает конкуренции между ними на мировом рынке (между США и Японией на рынке автомобилей и электроники, между ФРГ и США в химической промышленности). Кроме того мы часто можем наблюдать взаимопроникновение развитых стран в экономики друг друга.

Например, японским фирмам принадлежат акции многих предприятий США, ФРГ. США, в свою очередь, владеют многими предприятиями в развитых странах Европы и Азии. Отличительной чертой внешней торговли развитых стран является то, что в структуре их экспорта преобладает готовая продукция машиностроения, химической, легкой и пищевой

промышленности, а в структуре импорта преобладает продукция сельского хозяйства и сырье.

Экономическое развитие многих стран зависит в основном от успешного экспорта. Развитые страны оказывают значительное влияние на другие страны, так как их капитал стремительно развивается, постоянно расширяя масштабы своего влияния. Развитие взаимосвязей развитых стран с развивающимися приводит к усилению их взаимозависимости, открытости хозяйств.

Итак, современная международная торговля сконцентрирована в руках стран лидеров – развитых стран, особенно стран «Большой семерки». Международная торговля развитых стран играет крайне важнейшую роль для экономики в целом. Она приносит чистую пользу, стимулируя рост, создание новых рабочих мест и экономическое развитие.

Развитые страны по-прежнему торгуют в основном между собой, но для развивающихся стран они были и остаются важнейшими торговыми партнерами, наиболее выгодными рынками сбыта их экспортной продукции и наилучшим источником необходимой им импортной продукции. Важной особенностью международной торговли развитых стран является стабильность политической системы и экономической ситуации.

Отличительными особенностями экономического развития промышленно развитых стран являются постоянно растущие валовые капиталовложения, сравнительно низкие инфляция и безработица.

Важными факторами развития национальных экономик этих стран является их доминирующая роль в процессах международной торговли товарами, услугами, технологиями, в международных перемещениях предпринимательского и ссудного капитала, их роль мировых центров притяжения рабочей силы, деятельность их транснациональных компаний.

1.2 Современное состояние и динамика международной торговли в развитых странах

Развитые страны отличаются более высоким уровнем экономического и социального развития и соответственно валового внутреннего продукта из расчета на душу населения.

Большая семерка стран Запада - это страны-лидеры западного мира, отличающиеся наибольшими масштабами экономической и политической деятельности, в которую входят США, Япония, ФРГ, Франция, Великобритания, Италия и Канада.

Рассмотрим современное состояние и динамику стран «Большой семерки».

Соединенные Штаты Америки на данный момент являются самым развитым государством в мире. Соединенные Штаты занимают лидирующее место в мире по объему промышленного производства.

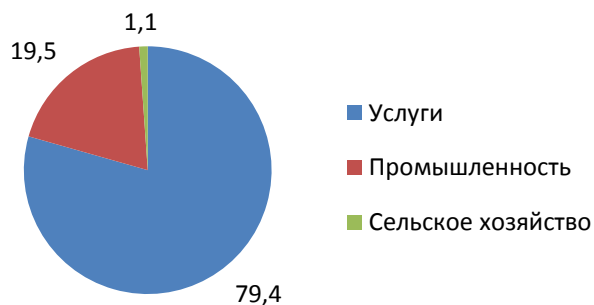
Главенствующие роли страна занимает во многих отраслях. На ее долю приходится 75 % авиационной, ракетно-космической промышленности, 65 % электронно-вычислительной, около 30 % сбора зерновых. Экономическая характеристика США дает понимание, что государство лидирует в производительности труда, в наукоемких технологиях [1, с. 204].

На территории этой страны одинаково быстро развиваются практически все сферы деятельности.

Государственные услуги, сельское хозяйство, добыча полезных ископаемых, а также оптовая и розничная торговля имеет немалый процент своего вклада в ежегодный ВВП США, который растет с невероятной скоростью.

В 2016 году ВВП США составляет 18 558 трлн. долл., а на душу населения 57220 долл [16].

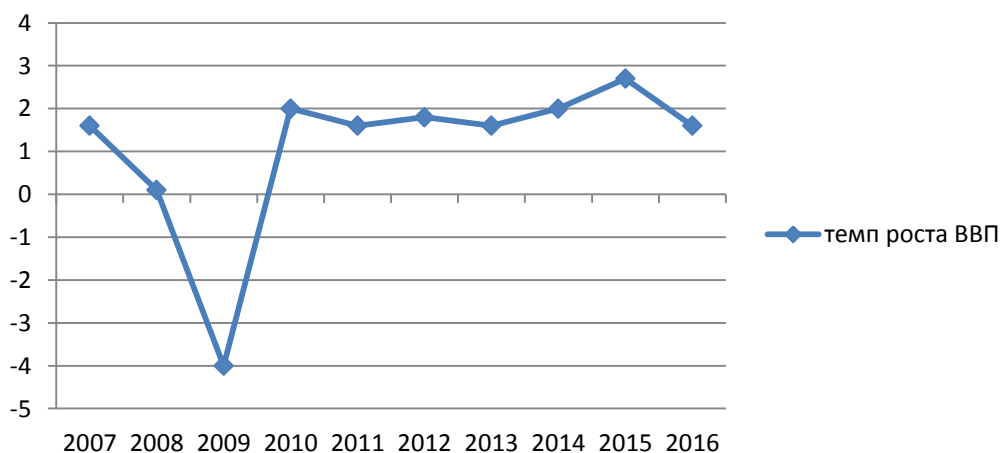
Темпы роста и структура ВВП США представлены на рисунке 1 и 2.



Источник: Официальный сайт Всемирной торговой организации – Режим доступа: <http://www.un.org/ru/wto/> (дата обращения 1.12.2017).

Рис. 1. Структура ВВП США, %

Исходя из рисунка 1 можно сделать вывод, что большую часть структуры ВВП США занимают услуги.



Источник: Официальный сайт Всемирной торговой организации – Режим доступа: <http://www.un.org/ru/wto/> (дата обращения 1.12.2017).

Рис. 2. Темпы роста ВВП США, 2007-2016 гг.

На рисунке 2 можно наблюдать динамику ВВП США. Максимальный рост ВВП США за период 2007-2016 годы достиг в 2015 году, а минимальный в 2009 году.

США развили экспорт буквально по всем направлениям, занимая весомую долю в мировом экспорте товаров. Основными статьями экспорта являются: техника (самолёты, компьютеры, телекоммуникационное оборудование), а также потребительские товары (автомобили, медикаменты). Главными партнерами США являются соседние Канада и Мексика, а также Великобритания, Япония и Китай. Основными статьями импорта США являются: промышленная продукция (32,9%), потребительские товары (31,8%), техника (30,4%), продукция сельского хозяйства (4,9%) [16].

Главная особенность экономики США – ее диверсифицированность (от лат. *diversificatio* – изменение, разнообразие).

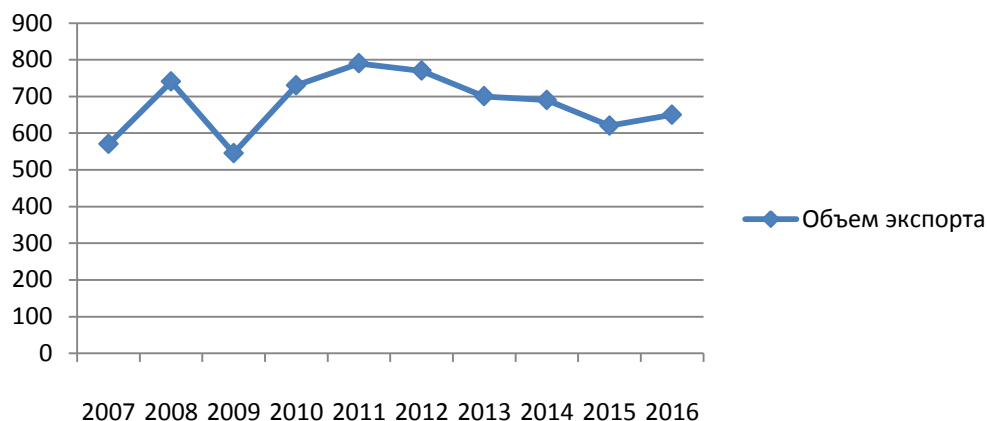
Экономика Японии является третьей по величине номинального валового продукта. Страна является членом так называемой «Большой семерки» – клуба самых развитых государств мира. ВВП Японии в 2016 году составил 4123,26 млрд. долл. США [16]. Государство является третьим по величине производителем автомобилей. Япония – одна из самых инновационных стран мира. Производство в ней сосредоточено на выпуске продукции хайтек.

Номинальный ВВП - 4,41 трлн. долларов (по данным на апрель 2016 года). Рейтинг по валовому внутреннему продукту: третье место в мире – по номинальному показателю, четвертое – по паритету покупательной способности. Рост ВВП - 1,4% (по данным на четвертый квартал 2016 года). Номинальный валовый внутренний продукт на душу населения – 34870 долларов США (апрель 2016 года). ВВП по секторам: сельское хозяйство – 1,2%, промышленность – 27,5%, сфера услуг – 71,4% (по данным на 2016 год). Главные отрасли: автомобили, электронное оборудование, станки, сталь и цветные металлы, корабли, химикаты, текстиль, пищевые продукты. Уровень безработицы – 3,4% (по данным на 2015 год) [17].

Япония – крупнейший в мире экспортер электроники, продукции железа и стали, товаров автопрома, запчастей, генераторов энергии. Более всего Япония торгует с Китаем (21,5 %), среди других крупных партнеров –

Соединенные Штаты Америки, Австралия, Южная Корея, ОАЭ и Саудовская Аравия [13, с. 187]. Импортирует продовольствие, минеральное сырье, металлы, топливо, продукция химической промышленности.

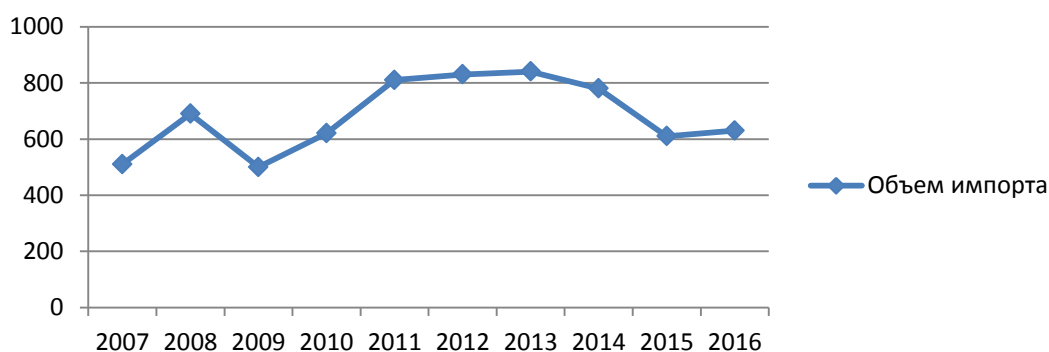
Динамика экспорта и импорта Японии представлена на рисунках 3,4.



Источник: Официальный сайт Всемирной торговой организации – Режим доступа: <http://www.un.org/ru/wto/> (дата обращения 1.12.2017).

Рис. 3. Объем экспорта Японии, млрд. долларов США, 2007-2016 гг.

Исходя из рисунка 3 видно, что наименьший объем экспорта составил в 2009 году, а наибольший в 2011 году. В 2016 году составил 650 млрд. долл. США.



Источник: Официальный сайт Всемирной торговой организации – Режим доступа: <http://www.un.org/ru/wto/> (дата обращения 1.12.2017).

Рис. 4. Объем импорта Японии млрд. долл. США, 2007-2016 гг.

Исходя из рисунка 4 можно сделать выводы, что наименьший объем импорта Японии составил в 2009 году, а наибольший в 2013 году. Рост импорта в 2016 году постепенно рос.

Экономика Японии – одна из самых развитых в мире, которая заняла такую высокую позицию за счет использования различных инновационных технологий, развитой транспортной, энергетической и сельскохозяйственной сфер.

Экономика Германии заслуженно является крупнейшей экономикой Европы, она характеризуется хорошо развитой инфраструктурой и квалифицированной рабочей силой. Страна известна во всем мире как крупнейший экспортер машин, транспортных средств, химикатов и бытового оборудования [12, с. 60]. Статьи импорта: компьютерная техника, транспортные средства, химикаты, нефть и газ, металлы, электрооборудование, продукты питания, сельскохозяйственные продукты. Основные отрасли: автомобилестроение, станкостроение, машиностроение, химическая промышленность. Уровень безработицы Германии значительно снизился в 2016 году по сравнению с предыдущими годами.

В 2016 году ВВП Германии составил 3,815 трлн. долл. США, а ВВП на душу населения 46,896 долл. США [16].

Германия торгует автомобильной, химической, компьютерами и электроникой, продовольствием, текстилем и прочих видов продукции. Продукты Германии идут в основном в США, Францию, Великобританию, Швейцарию и Бельгию [10, с. 165].

Франция — высокоразвитая страна. Номинальный валовый внутренний продукт Франции в 2016 году составил 2,5 трлн. долл. США. Это шестой показатель среди всех стран мира. За 2016 год он вырос на 1,2%. За третий квартал 2016-го – на 0,2%. ВВП за 2016 год составил 2,739 трлн. долл. США. ВВП на душу населения составил 43 тысяч долларов США. Если рассматривать валовый продукт по секторам, то главной отраслью является сфера услуг. Она отвечает за 79,8% ВВП Франции. Сельское хозяйство дает

только 1,9% валового продукта, промышленность – 18,3%. Это свидетельствует о том, что Франция уже в полной мере является постиндустриальным обществом. За гранью бедности находится 7,7% населения. Около 30 миллионов французов находятся в трудоспособном возрасте. Из них 71,8% работают в сфере услуг, 24,3% – в промышленности, 3,8% – в сельском хозяйстве. Средняя зарплата составляет 2900-3300 евро, после вычета налогов – 2200-2500 евро [16].

Стоит отметить традиционную особенность французской модели экономики – это большая часть государственного сектора и чрезмерное вмешательство в экономику.

Главными торговыми партнерами Франции являются страны Евросоюза. Германия, Бельгия и Италия находятся на первом месте, как по объему экспорта, так и импорта. Внешние экономические связи Франции также включают Испанию, Великобританию, США, Нидерланды, Китай.

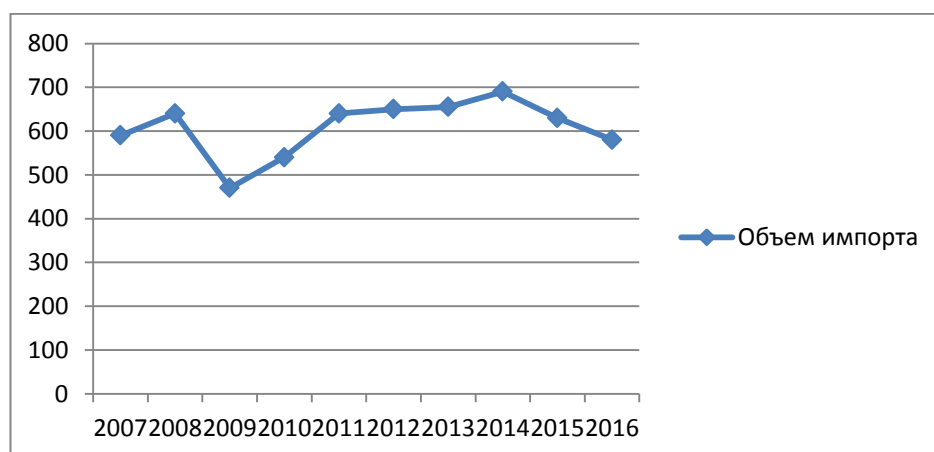
В ноябре 2016-го стоимостный объем вывозимых из страны товаров вырос до 38,811 млрд. евро. Если рассматривать период с 1970 по 2016 год, то средний объем экспорта равен 18398,37 млн. Самый высокий показатель был зафиксирован в июне 2015-го. Тогда экспорт был равен 39,896 млрд. Самый низкий – в мае 1970-го. Тогда объем экспорта составлял 1,166 млрд евро [16].

В ноябре 2016 года стоимостный объем ввозимых в страну товаров достиг 43,188 млрд. евро. А теперь рассмотрим экспорт и импорт Франции за период с 1970 по 2016 год. Стоимостный объем ввозимых в страну товаров в среднем был равен 19,489 миллиардов евро. Самый низкий показатель был зафиксирован в мае 1970-го. Тогда импорт составлял только 1,152 млрд. евро. Самый высокий показатель был зафиксирован в августе 2015-го. Тогда он составлял 44,471 млрд. евро. Как и в экспорте, значительное место в импорте занимают машины и оборудование. Также Франция зависит от ввоза сырой нефти [16].

Статьи экспорта: машины и транспортное оборудование, авиация, пластмассы, химикаты, лекарства, железо и сталь, напитки.

Статьи импорта: машины и оборудование, автомобили, неочищенная нефть, авиация, пластмассы и химикаты. Основные отрасли: машиностроение, химическая, автомобильная, авиационная, электронная, лёгкая, пищевая промышленности. Таким образом, Франция - это экономически высокоразвитая капиталистическая страна. Сфера услуг представляет собой важнейшую по значению отрасль экономики Франции.

Великобритания является ведущей торговой державой и финансовым центром. Ее экономика стоит третьей в Европе после Германии и Франции. Номинальный ВВП Великобритании в 2015 году составил 2,849 трлн. долл. США. Рост экономики – 2,1% в 2016 году. ВВП в 2016 году составил 2784,83 трлн. долл. ВВП на душу населения – 38 119 долл. США. Уровень безработицы – 4,9% [16]. Сельское хозяйство является интенсивным, высокомеханизированным и эффективным по европейским стандартам. При занятости только 2% трудовой силы этот сектор удовлетворяет 60% нужд страны в продуктах питания. Объем импорта и экспорта представлен на рисунках 5,6.

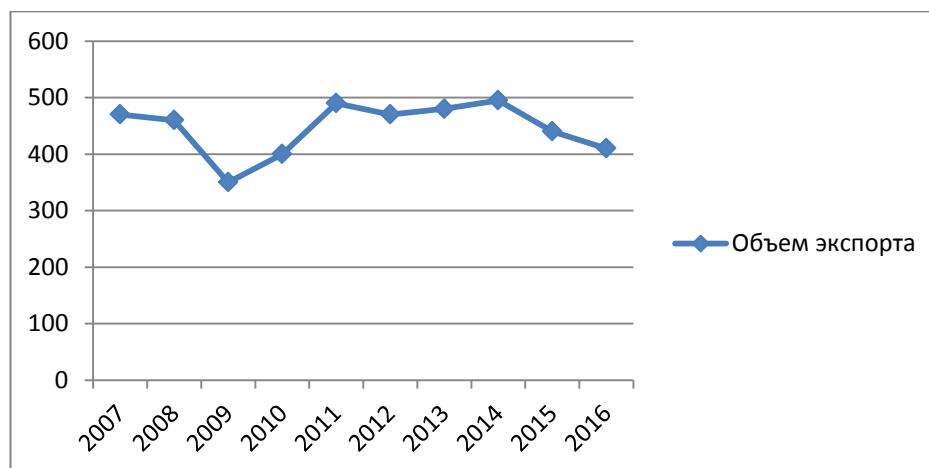


Источник: Официальный сайт Всемирной торговой организации – Режим доступа: <http://www.un.org/ru/wto/> (дата обращения 1.12.2017).

Рис. 5. Объем импорта Великобритании, млрд. долларов США, 2007-2016 гг.

Рисунок 5 показывает динамику объема импорта Великобритании, так наименьший объем импорта товаров был в 2010 году, а наибольший в 2014 году.

В экспорте товаров и услуг её доля равна 4,6% (2007 г. — 5,2%), в их импорте — 5,1% (5,6%).



Источник: Официальный сайт Всемирной торговой организации – Режим доступа: <http://www.un.org/ru/wto/> (дата обращения 1.12.2017).

Рис. 6. Объем экспорта Великобритании, млрд. долларов США, 2007-2016 гг.

Основные отрасли: машиностроение, электрооборудование, электроника, металлургия и химия, нефть, продовольствие

Великобритания выделяется самой быстрорастущей экономикой среди стран «Большой Семерки» на протяжении последних четырех лет. У нее наименьший уровень безработицы и инфляции. Состояние ее экономики сейчас выглядит одним из самых стабильных в Евросоюзе.

Италия – страна с крепкой стабильной экономикой. У них большие объемы ВВП и хороший паритет покупательной способности валют. ВВП Италии в 2016 году составил 2,857 трлн. долл., а на душу населения 36 511 долл. [16]. Услуги в Италии являются крупнейшим сектором экономики, на них приходится около 73% от общего объема ВВП. Наиболее важные

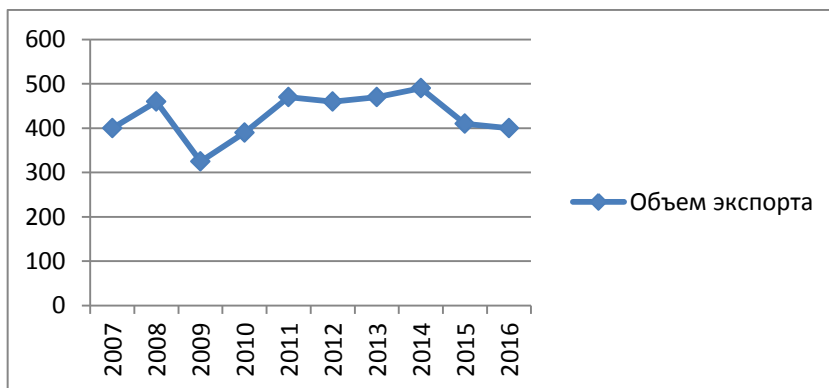
сегменты услуг: оптовая и розничная торговля, транспорт, хранение, рестораны и гостиницы составляют 20% от общего ВВП; государственное управление, оборона и социальное обеспечение ещё 17% ВВП; недвижимость — 13% ВВП; финансовые услуги — 6%, информационно-коммуникационные услуги — 5% ВВП. Промышленность составляет 25% ВВП. Наиболее важные сектора экономики – это промышленное производство, на которое приходится 7% ВВП и строительство - 5% ВВП. Доходы от сельского хозяйства приносят ещё 2% ВВП [16].

Да, эта страна не лишена проблем и также претерпевает экономический кризис и безработицу, тем не менее поставки на экспорт все еще составляют существенную долю всего мирового экспорта товаров. Италия поставляет продукты инженерных разработок, одежду, транспорт, двигатели, продовольствие и химикаты, металлы и минералы. Торгует с США и соседями-европейцами (Германия – 12,6 %, а также Испания, Франция, Швейцария). Состав импорта: товары народного потребления, продукция химической промышленности, транспортное оборудование, топливо и электроэнергия, цветные металлы; текстиль и одежда, продукты, напитки и табак.

Канада является высокоразвитой благополучной страной. Ее экономика развивалась много лет гармонично. Этому способствовали определенные политические, инвестиционные и финансовые факторы. Благодаря этому ВВП Канады считается одним из самых высоких в мире.

По данным МВФ количество ВВП Канады на душу населения составляет в 2016 году 46 437 долл. США. Показатель ВВП страны, согласно данным МВФ, составил в 2016 году 1,518 трлн. долл. США Уровень безработицы по данным 2016 года составил 7 %, а инфляции – 1,5 % [17]. Важнейшим торговым партнером страны являются США (почти 70% канадского экспорта). Канада является торговым партнером Японии, Великобритании, Германии и Китая. Статьи экспорта: автомобили и комплектующие, станки, самолёты, телекоммуникационное оборудование,

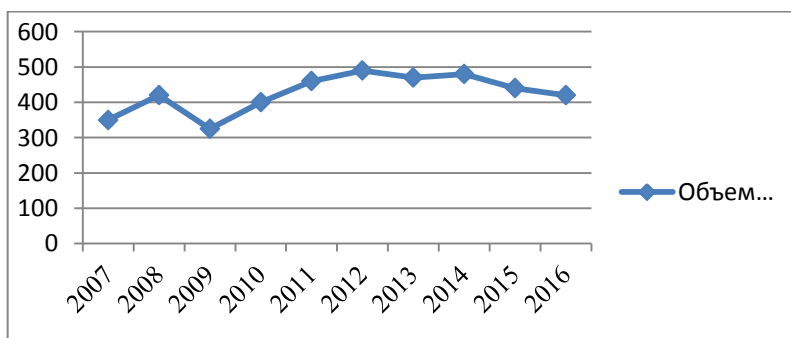
химикаты, пластик, удобрения, целлюлоза, сырая нефть, электроэнергия, алюминий. Статьи импорта: машины, автомобили и комплектующие, сырая нефть, химикаты, электроэнергия. Объем экспорта и импорта представлены на рисунках 7, 8.



Источник: Официальный сайт Всемирной торговой организации – Режим доступа: <http://www.un.org/ru/wto/> (дата обращения 1.12.2017).

Рис. 7. Объем экспорта Канады, млрд. долларов США, 2007-2016 гг.

Наибольший объем экспорта Канада достигла в 2014 году, а наименьший в 2009 году.



Источник: Официальный сайт Всемирной торговой организации – Режим доступа: <http://www.un.org/ru/wto/> (дата обращения 1.12.2017).

Рис. 8 Объем импорта Канады, млрд. долларов США

Наибольший объем импорта произошел в 2012 году, а наименьший в 2009 году как и во многих других странах Большой семерки.

В приложении А представлена сравнительная характеристика стран «Большой Семерки» относительно экспорта и импорта.

Зависимость экономики страны от зарубежного капитала является ее отличительной особенностью. Современная международная торговля развитых стран развивается достаточно высокими темпами. В 2009 году наблюдался спад экспорта и импорта товаров стран Большой семерки. В целом, динамика развития развитых быстрыми темпами прогрессирует.

В приложении Б приведена таблица сравнительных характеристик стран «Большой семерки» за 2016 год. Исходя из данной таблицы можно сделать выводы по развитию стран «Большой семерки» относительно площади территории, количества населения стран, ВВП (данные 2016 года), ВВП на душу населения, основные отрасли стран.

Итак, по размерам площади Канада занимает первое место среди стран «Большой семерки» 9 984 670 км², а последнее среди этих стран – Великобритания 243 809 км². По количеству населения на первом месте находится США 325 850 000 млн. чел., а на последнем Канада 36 048521 млн. чел [4, с. 187]. В 2016 году по ВВП США заняла первое место среди стран «Большой семерки» 18,57 трлн. долл., а наименьший показатель среди данных стран наблюдается у Канады 1,518 трлн. долл. Наивысший показатель ВВП на душу населения у США 57 220 долл., а наименьший у Японии 34 611 долл. США [16]. Исходя данным таблицы можно заметить, что среди стран «Большой семерки» их основной отраслью являются: автомобилестроение, химическая, авиационная, электронная промышленности и другие отрасли.

Итак, вышеописанные страны являются лидерами по объёмам ВВП и товарооборотам в международной торговле. Продукция обрабатывающей промышленности занимает наибольшее значение в мировой торговле развитых стран.

ГЛАВА 2. АКТУАЛЬНЫЕ ПРОБЛЕМЫ И ПЕРСПЕКТИВЫ РАЗВИТЫХ СТРАН В МЕЖДУНАРОДНОЙ ТОРГОВЛЕ

2.1 Проблемы развитых стран в международной торговле

Постиндустриализация развитых стран означает, что они перешли на такую стадию экономического развития, на которой главным драйвером их экономического роста становятся инновации. Однако эффективность инноваций снижается, вероятно, из-за того, что развитые страны находятся сейчас на ниспадающей части цикла Кондратьева [14, 387]. Циклы Кондратьева - периодические циклы сменяющихся подъёмов и спадов современной мировой экономики продолжительностью 48-55 лет, описанные в 1920-е годы Н. Кондратьевым. Нет большого набора новых радикальных открытий, а предыдущие во многом освоены.

В результате «Организация экономического сотрудничества и развития» (ОЭСР) прогнозирует более низкие темпы экономического роста развитых стран. Прогноз ОЭСР среднегодовых темпов роста ВВП развитых стран, в процентах, представлен в таблице 1

Таблица 1

Прогнозы ОЭСР среднегодовых темпов роста ВВП в развитых странах

	1995-2004	2012-2017	2018-2030**
США	3,4	2,5	2,1
ЕС	2,2	1,2	2,0
Япония	1,1	1,2	1,1
ОЭСР в целом	2,8*	2,2	2,3
Мир в целом	3,6	3,8	3,6
*Только развитые страны-члены ОЭСР			
**Потенциальные темпы роста, т.е. без учета спадов и бумов			

Источник: Официальный сайт Organisation for Economic Cooperation and Development –
Режим доступа: <http://www.oecd.org/> (дата обращения 15.11.2017).

Исходя из данных таблицы видно, что среднегодовые темпы роста ВВП значительно снижаются, тем самым уступая другим странам по развитию относительно 2018-2030 годов.

Ситуация усугубляется тем, что ряд менее развитых стран благодаря своему высокому экономическому росту превращается во все более сильные экономики и в результате, развитые страны в 2030 г. будут производить лишь 38% мирового ВВП. Правда, группа развитых стран к этому времени может пополниться за счет некоторых стран ЦВЕ, Латинской Америки и Азии и тогда ее вес снизится не так сильно.

В начале XXI в. под влиянием динамично развивающихся Китая и Индии регион Восточной и Южной Азии превратился в новый полюс роста мировой экономики. Как отмечали авторы прогноза ВТО, именно эти страны станут новыми лидерами глобализации, внося основной вклад в высокую мировую динамику, что ставит под вопрос безусловное доминирование развитых стран. Можно без преувеличения утверждать, что изменилось общее соотношение сил в мировой торговле между развитыми и развивающимися государствами, другими словами, между Глобальным Центром и Мировой Периферией. При этом все возрастающую роль в мире будут играть не только такие гиганты, как Китай, Индия и другие крупные развивающиеся страны, но и весь развивающийся мир в целом, включая и африканские государства, о чем свидетельствует целый ряд экономических показателей и, в первую очередь, среднегодовые темпы прироста ВВП.

Например, согласно данным МВФ прогноз роста торговли США был пересмотрен в сторону снижения с 2,3 % до 2,1 % в 2018 году и с 2,5 % до 2,1 % в 2018 году [17]. Снижение прогноза на 2018 год отчасти обусловлено слабыми результатами роста в первом квартале года, но главным фактором, объясняющим пересмотр роста, особенно на 2019 год, является предположение, что налогово-бюджетная политика будет менее расширительной, чем ранее ожидалось, ввиду неопределенности относительно сроков и характера изменений в налогово-бюджетной политике

США. Ожидания рынка относительно бюджетного стимулирования также снизились. Прогноз роста в Соединенном Королевстве на 2018 год также был снижен с учетом более вялой, чем ожидалось, активности в первом квартале. В таблице 2 представлен прогноз и сравнение МВФ относительно объема мировой торговли развитых и развивающихся стран.

Таблица 2

Прогноз объема мировой торговли в развитых и развивающихся странах

	2018	2019
Объем мировой торговли (товары и услуги)*	4,0	3,9
Страны с развитой экономикой	3,9	3,5
Развивающиеся страны	4,1	4,6

* Простое среднее темпов роста объемов экспорта и импорта (товаров и услуг).

Источник: Официальный сайт Международного валютного фонда – Режим доступа: <http://www.imf.org/external/russian/> (дата обращения 19.11.2017).

Согласно данным таблицы 2 видно, что по объему мировой торговли (товарами и услугами) по прогнозам МВФ за 2018-2019 годы лидирующие место займут развивающиеся страны. И по сравнению с 2018 годом развивающиеся страны в 2019 году увеличат на 0,5%, что показывает на дальнейшую перспективу развития развивающихся стран, но произойдет снижение объемов мировой торговли у развитых стран [17]. МВФ также сделал прогноз относительно потребительских цен на товары развитых и развивающихся стран, данные приведены в таблице 3

Таблица 3

Прогноз потребительских цен на товары в развитых и развивающихся странах

	2018	2019
Страны с развитой экономикой	1,9	1,8
Развивающиеся страны	4,5	4,6

Источник: Официальный сайт Международного валютного фонда – Режим доступа: <http://www.imf.org/external/russian/> (дата обращения 19.11.2017).

Согласно данным таблицы можно сделать выводы, что в 2018-2019 годах потребительские цены в развивающихся странах будут возрастать в отличие от развитых стран.

Британский центр экономических и деловых исследований (Centre for Economics and Business Research) опубликовал глобальное исследование, которое представляет собой прогноз экономического развития и международной торговли ведущих стран мира до 2030 года. В обзоре представлены основные тенденции развития 30 стран, характеризующихся крупнейшими экономиками мира. При этом, если ранее организация составляла прогнозы только на 10-летний период, то в сейчас составила на 2023 и 2028 годы.

К 2028 году Китай обгонит США по показателям в международной торговле и станет крупнейшей экономикой в мире, но это произойдет не ранее 2022 года. Экономика и торговля Китая развивается невероятно быстрыми темпами. В конечном итоге, США потеряет свои позиции в мире в качестве крупнейшей экономики. Но это произойдет, в соответствии с прогнозом более чем через десять лет. К 2028 году Китай должен обогнать США, при этом это будет отражаться не только в экономическом росте и торговле, но и росте национальной валюты - юаня. В то же время, по мнению самих экспертов, это может произойти и после 2028 года, поскольку тенденции в экономическом развитии Китая, который займет первое место, весьма противоречивы из-за чрезмерно высокой численности населения. К 2028 году Китай должен обогнать США, при этом это будет отражаться не только в экономическом росте, но и росте национальной валюты - юаня. Но даже, если США и не займет первое место в рейтинге, их экономика по-прежнему останется самой успешной в мире. Ключевыми моментами для этого будут являться дешевая энергия и торговля инвестициями и инновациями.

По мнению британских ученых Япония предпримет политику увеличения денежной массы, тем самым пытаясь добиться экономического

роста. Тем не менее, иена будет ослабевать, что опустит Японию вниз в рейтинге ВВП. Кроме того, для Японии будет особенно острой и проблема перенаселения. В результате, Япония потеряет свои позиции в международной торговле к 2028 году и уступит 3-е место Индии. К 2028 году Индия станет третьей по величине экономикой мира, обогнав при этом Японию ВВП Индии превысит 6,5 трлн. долл. США, тогда как объем японской экономики, которая займет четвертое место в рейтинге, составит 6,4 трлн. долл. США [19].

Бразилия обогнала Великобританию и заняла 6 место в мире по объему ВВП в 2011 году, однако с тех пор рост замедлился, валюта ослабла и появилась политическая напряженность. Тем не менее, к 2023 году Бразилия обгонит Великобританию и Германию и займет пятое место. Этому будут способствовать благоприятные тенденции в сфере торговли сельского хозяйства. Германия и Великобритания к 2028 году займут шестое и седьмое место в рейтинге. При этом Великобритания к 2030 году обгонит Германию и станет крупнейшей экономикой Европы. В целом показатели Германии относительно мирового рейтинга ВВП за период будут оставаться высокими. Тем не менее, эксперты исходили из предположения, что евро как валюта станет слабее. На это повлияет слабый экономический рост в Европе, ослабление национальной валюты государств, необходимость экономической помощи другим государствам Европы, а также неблагоприятная демографическая ситуация. В результате Германия потеряет свои позиции в международной торговле в пользу Великобритании из-за меньшей зависимости от других европейских стран. По мнению исследователей, если бы в обороте ходила немецкая марка, а не евро, то прогноз был бы более благоприятный. Согласно прогнозу, к 2028 году ВВП Великобритании вырастет до 4,3 трлн. долл. США, а экономика Германии – до 4,4 трлн. долл. США [19]. Основными направлениями политики страны должны стать: переориентация экспорта на рынки, характеризующиеся более высокими темпами развития, решение ряда вопросов с Еврозоной.

По мнению ученых, перспективы России будут менее благоприятны, поскольку будет происходить снижение цен на энергоносители (хотя с этим фактом можно поспорить). Россия к 2028 году останется на восьмом месте в рейтинге крупнейших экономик в международной торговле. В 2018 году стране удастся подняться на шестое место, но затем Россия снова опустится на восьмую строчку, которую она занимает и сейчас.

Экономика и торговля Турции к 2028 году может стать одной из крупнейших в Европе с показателем ВВП 3,4 трлн. долл. США, обогнав Францию и Италию [19]. Уровень ВВП Турции увеличится к 2028 году, и страна поднимется с 17 места на 12 мест благодаря доступу к рынкам Западной Европы, в то же время затраты на рабочую силу останутся сравнительно низкими. Благоприятная демографическая ситуация также будет стимулировать рост, однако перспективы во многом зависят от политической стабильности, которая может помешать инвестициям в экономику государства. Прогнозы британских ученых относительно Франции довольно печальны. Так, положение в торговле будет ухудшаться у этой страны сильнее, чем у других. Постепенно с 5 места по ВВП в 2016 году Франция скатится на 13 место к 2028 году. Медленный рост экономики будет связан с высокими налогами, слабым экспортом и обесцениванием валюты. Италия к 2028 году потеряет свои позиции - к 2013 году до 8 места, а к 2028 до 15 места. Её обгонят экономики таких государств как Мексика, Канада, Турция, Корея, Австралия и Россия.

В долгосрочной перспективе Нигерия, Египет, Ирак и Филиппины могут войти в ТОП-30 крупнейших экономик мира. Нигерия по прогнозам должна обогнать Южную Африку и в 2020 году увеличить свою позицию с 36 места до 25 в 2028 году. Для страны также будут характерны благоприятные товарные тенденции, однако политическая нестабильность будет сдерживать инвестиции. Политическая нестабильность сдерживает экономику Египта на 44 позиции в 2013 году. Если ситуация будет более благоприятна, страна поднимется на 22 место к 2028 году. Ирак в настоящее

время является одной из самых быстрорастущих экономик на Ближнем Востоке. В 2016 году она была только на 47 место по уровню ВВП, но по прогнозам увеличится до 27 места в 2028 году. Это произойдет на фоне роста производства и экспорта энергии, несмотря на прогнозируемый спад цен. Все это также зависит от политической стабильности.

Улучшение перспектив экономики США также будет влиять и на Филиппины, которые имеют тесные торговые связи со штатами. По прогнозам, экономика Филиппин будет расти постепенно с 42 места в 2012 году до 28 места к 2028 году.

Таким образом, отчет британских исследователей CEBR позволяет оценить тенденции развития рынка и диспозицию в мире спустя 15-летний промежуток времени.

Итак, можно сделать вывод, что во многих развитых странах достигнут такой высокий уровень экономической либерализации, радикально повышать который дальше сложно. Также, недостаточно высокие темпы экономического роста (а, значит, и модернизации) являются, вероятно, главным вызовом для всей группы развитых экономик.

Согласно прогнозам МВФ, ВТО и Британского центра экономических и деловых исследований в дальнейшем будущем развивающиеся страны будут опережать развитые в международной торговле и по всем экономическим показателям. Многие всемирные организации утверждают тот факт, что к 2028 году Китай обгонит самую мощную экономику США, благодаря показателям мирового товарооборота и станет крупнейшей экономикой в мире, но это произойдет не ранее 2022 года. Несмотря на все прогнозируемые проблемы развитых стран в дальнейшем будущем, можно с уверенностью сказать, что в ближайшее будущее эти государства имеют перспективы развития, а также то, что они еще будут занимать лидирующие места в международной торговле.

2.2 Перспективы развитых стран в международной торговле

Развитые страны сегодня возглавляют процесс либерализации международной торговли, и в то же время извлекают из него наибольшие выгоды. В выработке международных норм торговой политики развитые страны последовательно исходят из своих интересов, а не из отвлеченных принципов, хотя постоянно на них ссылаются. Если им невыгодно либерализовать рынок какой-либо продукции, они его не либерализуют. Если им выгодно обеспечить проникновение своих изделий на рынки третьих стран и облегчить торговлю между собой, они добиваются устранения барьеров. Страны Запада к тому же имеют возможность направлять развитие норм в ВТО в выгодное для себя русло благодаря доминирующему положению в мировой экономике и политике [8, с. 245].

Существуют большие преимущества участия развитых стран в международной торговле, а именно: [5, с. 303]

1. Интенсификация воспроизводственного процесса в национальных хозяйствах является следствием усиления специализации, создания возможности для зарождения и развития массового производства, повышения степени загруженности оборудования, роста эффективности внедрения новых технологий;

2. Увеличение экспортных поставок влечёт за собой повышение занятости;

3. Международная конкуренция вызывает необходимость совершенствования предприятий;

4. Экспортная выручка служит источником накопления капитала, направленного на промышленное развитие.

Основные товаропотоки протекают в рамках «большой триады»: США - Западная Европа - Япония. Заметной тенденцией современной международной торговли является увеличение объемов торговли между развивающимися странами.

В настоящее время наибольшее значение развитых стран в мировой торговле имеет продукция обрабатывающей промышленности: на ее долю приходится 3/4 мирового товарооборота. Особенно быстро растет доля таких видов продукции, как машины, оборудование транспортные средства, химическая продукция, продукция обрабатывающей промышленности, в особенности наукоемкие товары. Доля продовольствия, сырья и топлива составляет примерно 1/4. Развитие мировой экономики во многом определяется ростом торговли услугами - транспортными, финансовыми, туристическими. Одной из быстроразвивающихся сфер международной торговли развитых стран является торговля химической продукцией. Развитые страны достигли главенства не только в инновационных технологиях, но и в производстве различной продукции. Например, одними из крупных производителей нерафинированного сахара являются США и Франция. Крупнейшими производителями и экспортерами обжаренного кофе считаются Бельгия, Люксембург, США, Швеция, Канада. Франция и Италия стали крупнейшими экспортерами вина в 2016 году.

Внешнеторговая политика развитых стран основана на понимании того, что в стратегическом плане государства заинтересованы в расширении международного торгового обмена, который создает благоприятные условия для формирования наиболее эффективной структуры экономики и реализации ее преимуществ в мирохозяйственном взаимодействии.

Для реализации своих целей в области международной торговли развитые страны активно используют механизм переговоров, проводимых как на многосторонней (в рамках ГАТТ/ВТО, иногда ОЭСР), так и двусторонней и региональной основе. Например, США нередко прибегают и к односторонним мерам, что порою приводит к возникновению конфликтов в отношениях с отдельными государствами и локальным торговым «войнам», тем более что для США характерна весьма вольная трактовка международных торговых норм (например, о злоупотреблении Соединенными Штатами мерами антидемпингового регулирования был даже

официально поставлен вопрос в ВТО). Иногда США применяют методы и средства торговой политики, вообще не предусмотренные международными нормами.

В XXI в. во внешнеэкономической политике США наблюдалось определенное смещение акцентов с мероприятий по регулированию импорта (которые, тем не менее, власти США продолжают активно заниматься) в сторону мер, обеспечивающих беспрепятственный доступ американских товаров на рынки других стран. При этом речь идет не только об устранении торговых барьеров на пути экспорта США, но и о воздействии на хозяйственную деятельность и экономическую политику других стран, если они затрудняют американскую торговую экспансию и задевают интересы американских компаний, работающих на внешних рынках.

Необходимо отметить, что в настоящее время развитые страны стремятся как можно больше извлечь выгоды в международной торговле, для этого они стремятся к партнерству, например, трансатлантическое торгово-инвестиционное партнерство. ТТИП, переговоры о формировании которого ведутся представителями США и ЕС начиная с 2013 г., является на сегодняшний день наиболее амбициозным проектом в сфере развития договорных форматов регионального экономического сотрудничества, сочетающих в себе традиционные меры по либерализации взаимной торговли с последовательным согласованием регуляторных правил ведения хозяйственной деятельности на территории стран-участниц. В случае успеха проекта его воздействие на развитие как мировой экономики, так и механизмов ее регулирования обещает быть глубоким и всеобъемлющим.

С одной стороны, само по себе снижение барьеров для экономического взаимодействия между партнерами, у которых объем взаимной торговли товарами и услугами превышает 1 трлн долл. США, а накопленный объем взаимных прямых инвестиций близок к 4 трлн долл. США, неизбежно скажется на интересах значительного числа экономических субъектов по

всему миру. Для одних откроются новые возможности доступа к рынкам, другие столкнутся с ослаблением своих конкурентных позиций.

ТТИП претендует на дальнейшее расширение договорных механизмов экономического регулирования за рамки сфер, определенных соглашениями ВТО, сопровождаемое переходом инициативы в деле либерализации торговли и инвестиций от международных экономических организаций с универсальным членством в пользу региональных экономических объединений и укреплением позиций развитых стран, в первую очередь США, в системе управления глобальными экономическими процессами [20].

Для того чтобы рассматривать перспективы развитых стран в международной торговле, необходимо проанализировать факторы, показатели, которые могут на эти перспективы повлиять.

Для начала рассмотрим производство в развитых странах. Страны с развитой экономикой (СРЭ) имеют высокий уровень развития материального и нематериального производства, что обеспечивает их перспективы развития в международной торговле. От производства товаров и услуг массового спроса эти страны переходят к производству и реализации нововведений, что позволяет говорить о создании контуров «новой экономики», основанной на качественном изменении в технологии и управлении производства и потребления. Высокого развития достигла инфраструктура (связь, транспорт, финансовые услуги, торговля и обслуживание и т. д.), а также блок социальных услуг (здравоохранение, образование, спорт и т. д.).

Значительное повышение роста в странах с развитой экономикой, в основном из-за уменьшения сдерживающего влияния товарно-материальных запасов и некоторого восстановления выпуска обрабатывающей промышленности.

В табл. 4 представлен обзор прогнозов МВФ в процентном соотношении относительно мирового объема производства в таких странах как: США, Германия, Франция, Италия, Япония, Великобритания, Канада и другие страны с развитой экономикой.

Прогноз мирового объема производства развитых стран

		Мировой объем производства	Страны с развитой экономикой	США	Зона евро	Германия	Франция	Италия	Испания	Япония	Великобритания	Канада	Другие страны с развитой экономикой
Прогнозы	2017	3,5	1,9	2,1	1,9	1,8	1,5	1,3	3,1	1,3	1,7	2,5	2,3
	2018	3,6	2,0	2,1	1,7	1,6	1,7	1,0	2,4	0,6	1,5	1,9	2,4

Источник: Официальный сайт Международного валютного фонда – Режим доступа: <http://www.imf.org/external/russian/> (дата обращения 19.11.2017).

Исходя из данных в таблице можно сделать выводы согласно прогнозам мирового объема производства развитых стран. Мировой объем производства согласно прогнозам МВФ увеличится в 2018 году по сравнению с 2017 годом на 0,1%, а также на 0,1% увеличится на долю развитых стран в 2018 году. Объем производства: в США не изменится; в зоне евро, Великобритании и Германии уменьшится на 0,2%, в Италии на 0,3%, а Канаде снизится аж на целых 0,6%; во Франции объем возрастет на 0,2%, а в Японии на 0,3% [17].

МВФ также отмечает, что более быстрая, чем ожидается, нормализация денежно-кредитной политики в США может вызвать ужесточение мировых финансовых условий и разворот потока капитала в страны с формирующимся рынком, наряду с укреплением доллара США, тем самым создавая трудности для стран с формирующимся рынком, имеющих большой объем заемных средств, привязку к доллару США или несоответствия валют в балансах. В то же время, если такое ужесточение денежно-кредитной политики будет связана с улучшением перспектив США,

торговые партнеры США выиграют от положительных вторичных эффектов спроса.

На перспективу развитых стран в мировой торговле могут влиять такой фактор, как активность деятельности транснациональных корпораций развитых стран на мировом рынке.

В экономике развитых стран ТНК занимают важные «стимулирующие функции», например:

1. ТНК стимулируют НИОКР развитых стран, поскольку в их рамках проводится большая часть научно-исследовательских работ, появляются новые технологические разработки.

2. ТНК стимулирует конкурентную борьбу на мировом рынке. Этому не противоречит и тот факт, что они обладают наиболее высокой конкурентоспособностью.

3. ТНК предоставляют денежные и производственные средства для модернизации местных отраслей промышленности.

4. ТНК обеспечивают занятость для местного населения.

5. ТНК гарантируют более высокую заработную плату и лучшие социальные услуги, а также способствуют совершенствованию знаний рабочих;

6. ТНК способствуют втягиванию местных производителей в процессы международного разделения труда.

Несомненно, на перспективу развития развитых стран в международной торговле играет в первую очередь перспективы развития экономик этих стран. В настоящее время многие организации и компании анализируют перспективы развитых стран в международной торговле. Согласно данным МВФ, прогнозы роста на 2017 год были повышены по многим странам зоны евро, включая Германию, Испанию, Италию и Францию, в которых рост в первом квартале 2017 года в целом превысил ожидания. В сочетании с пересмотром в сторону повышения показателей роста за последний квартал 2016 года и показателями с высокой

периодичностью за второй квартал 2017 года это свидетельствует о более активной динамике внутреннего спроса, чем ранее ожидалось.

Прогноз роста на 2017 год был также повышен по Канаде, где благодаря динамичному внутреннему спросу рост в первом квартале достиг 3,7 процента, и имеющиеся показатели говорят об устойчивой активности во втором квартале, и, незначительно, по Японии, где частное потребление, инвестиции и экспорт поддерживали рост в первом квартале.

Внешняя торговля Германии в 2016 году продолжила свой рост. По данным Федерального статуправления (Destatis), экспорт из страны увеличился на 1,2% и достиг 1,207 трлн. евро. Импорт вырос до 954,6 млрд. евро (+ 0,6%). В результате по итогам прошлого года зафиксирован рекордный профицит внешнеторгового оборота ФРГ – 252,9 млрд. евро. Это на 3,5% превысило показатель 2015г. Так, в 2016г. экспорт в страны ЕС составил 707,9 млрд. евро (+ 2,2%), импорт – 632,5 млрд. евро (+ 1,8%). Как следствие – положительное сальдо внешнеторгового оборота с европейскими партнерами достигло 75,4 млрд. евро [16].

Статистика торговли с государствами, не входящими в Евросоюз, выглядит следующим образом: вывезено товаров на общую сумму - 499.6 млрд. евро, а ввезено - на 322.1 млрд. евро.

Особенно впечатляют предновогодние результаты. Всего за декабрь 2016г. Германия экспортировала продукции на 97,4 млрд. евро (плюс 6,3% в годовом выражении), импортировала – на 78,7 млрд. евро (+ 7,4% г/г) [16].

Увеличение профицита внешней торговли в сравнении с декабрем 2015г. составило 1,6%. В 2017 несмотря на санкции товарооборот между Россией и Германией в январе и феврале вырос на 43% по сравнению с тем же периодом прошлого года. По оценкам экспертов, столь позитивная динамика может вполне продолжиться и в 2018г. В том числе активно развивается торговля с государствами Евросоюза.

В агентстве Moody's по-прежнему позитивно оценивают перспективы внешней торговли Японии, ожидая, что ориентированная на экспорт доля

экономики останется «бодрой» в 2018 году. Moody's — международное рейтинговое агентство. Объемы экспорта оборудования и электроники в стоимостном выражении, вероятно, будет измеряться в двузначных числах, как и в течение большей части текущего года. В Moody's также ожидают сильного роста экспорта автомобилей из Японии в краткосрочной перспективе. В целом, прибыли производителей останутся рекордными, отчасти благодаря снижению иены, - отметили в агентстве. В Moody's прогнозируют, что спрос на технику будет сильным в конце этого года, так как ожидается выход на рынок новых моделей смартфонов. Ожидается, что положительное сальдо внешней торговли Японии в 2018 будет превышать показатель 2017 года [18].

Из всего вышесказанного можно сделать выводы, что на сегодняшний день процесс либерализации международной торговли возглавляют развитые страны. Продукция обрабатывающей промышленности занимает наибольшее значение в мировой торговле развитых стран. Развитые государства стремятся как можно больше извлечь выгоды в международной торговле, для этого они стремятся к партнерству, что дает возможность устранение торговых барьеров. В международной торговле для развитых стран ТНК занимают важные «стимулирующие позиции». В целом международная торговля развитых стран имеет перспективы на развитие в 2018-2019 годах.

ЗАКЛЮЧЕНИЕ

Международная торговля играет важную роль в экономическом развитии развитых стран, способствует созданию наиболее рациональной и эффективной хозяйственной системы и укреплению экономических и политических позиций этих стран в мире.

Современная международная торговля сконцентрирована в руках развитых стран, особенно группы «Большой семерки»: США, Япония, Германия, Канада, Великобритания, Италия, Франция. Они обеспечивают 47% мирового ВВП и 51% международной торговли. Развитые страны по-прежнему торгуют в основном между собой, но для развивающихся стран они были и остаются важнейшими торговыми партнерами, наиболее выгодными рынками сбыта их экспортной продукции и наилучшим источником необходимой им импортной продукции.

Так как развитые страны возглавляют процесс либерализации международной торговли, они извлекают из него наибольшие выгоды, поскольку исходят из своих интересов, а не из отвлеченных принципов, но, несомненно, постоянно на них ссылаются. Если им выгодно обеспечить проникновение своих изделий на рынки третьих стран и облегчить торговлю между собой, они добиваются устранения барьеров. Также они имеют возможность направлять развитие норм в ВТО в выгодное для себя русло.

В структуре как экспорта, так и импорта развитых стран все большее место занимает промышленная продукция высокой степени обработки, особенно высокотехнологичные товары, спрос на которые во всем мире сравнительно устойчиво расширяется и имеет наилучшие перспективы дальнейшего роста.

У развитых стран существуют как проблемы так и перспективы развития в международной торговле. Проблемы развитых стран состоят в том, что во многих этих государствах достигнут такой высокий уровень

экономической либерализации, радикально повышать который дальше сложно. Нет большого набора новых радикальных открытий, а предыдущие во многом освоены. Также в скором времени развивающиеся страны будут опережать экономику развитых стран. Среднегодовые темпы роста ВВП значительно снижаются, тем самым уступая другим странам по развитию. Ситуация усугубляется тем, что ряд менее развитых стран благодаря своему высокому экономическому росту превращается во все более сильные экономики и в результате, развитые страны в 2030 г. будут производить лишь 38% мирового ВВП. Можно без преувеличения утверждать, что изменилось общее соотношение сил в мировой экономике между развитыми и развивающимися государствами, другими словами, между Глобальным Центром и Мировой Периферией.

В настоящее время складываются благоприятные условия для развития развитых стран в международной торговле. Преимущества и перспективы их в том, что на сегодняшний день процесс либерализации международной торговли возглавляют развитые страны. Развитые государства стремятся как можно больше извлечь выгоды в международной торговле, для этого «прибегают» к партнерству, что дает возможность устранения торговых барьеров.

С одной стороны, по прогнозам в ближайшие годы развитые страны будут занимать лидирующие позиции в международной торговле, а с другой стороны, прогнозы на 2020-2030 годы указывают на то, что их позиции займут страны, которые на сегодняшний день являются развивающимися. Тем не менее, необходимо оперативное решение проблем развития развитых стран-, в частности поиска выгодного партнерства с развивающимися странами, что может повлиять благоприятно развития развитых стран в будущем.

СПИСОК ИСПОЛЬЗОВАННЫХ ИСТОЧНИКОВ

1. Волков Г.Ю. Международная торговля - Рн/Д: Феникс, 2014. – 344 с.
2. Гурова И.П. Мировая экономика – М.: Омега-Л, 2012. – 400 с.
3. Дюмулен И.И. Международная торговля услугами - М.: Экономика, 2013. - 256 с.
4. Колесова В.П. Мировая экономика. Экономика зарубежных стран – М.: Флинта – Москва, 2013. -250 с.
5. Кузнецова, Г.В. Международная торговля товарами и услугами – М.: Юрайт, 2016. - 433 с.
6. Ломакин В.К. Мировая экономика – М.: Юнити, 2012. – 671 с.
7. Никитина Т.И. Глобализация мирового хозяйства – М.: ИНФРА-М, 2012. – 375 с.
8. Рагулина А.С. Международная торговля – М.: ИНФРА-М, 2014. - 272 с.
9. Раджабова З.К. Мировая экономика – М.: ИНФРА-М, 2012. – 304 с.
10. Руднева А.О. Международная торговля – М.:ИНФРА-М, 2013. – 233 с.
11. Сироткин В.Б. Современные тенденции и проблемы экономического развития – М.: Высшая школа, 2012. - 384 с.
12. Спиридонов И. А. Мировая экономика – М: ИНФРА-М, 2015. – 272 с.
13. Устинов И.Н. Мировая торговля - М.: Экономика, 2015. – 453 с.
14. Фигурнова Н. П. Международная экономика - М.: Омега, 2015. - 508 с.
15. Халевинская Е.Д. Торговая политика – ИНФРА-М, 2015. – 304 с.
16. Официальный сайт Всемирной торговой организации – Режим доступа: <http://www.un.org/ru/wto/> (дата обращения 1.12.2017).
17. Официальный сайт Международного валютного фонда – Режим доступа: <http://www.imf.org/external/russian/> (дата обращения 19.11.2017).
18. Официальный сайт Moody's Corporation – Режим доступа: <https://www.moody.com/> (дата обращения 15.11.2017).

19. Официальный сайт Centre for Economics and Business Research – Режим доступа: <https://cebr.com/> (дата обращения 20.11.2017).

20. Официальный сайт Organisation for Economic Cooperation and Development – Режим доступа: <http://www.oecd.org/> (дата обращения 15.11.2017).

ПРИЛОЖЕНИЯ

**Сравнительная характеристика стран «Большой Семерки»
относительно экспорта и импорта**

Страна	Экспортирует	Импортирует	С какими странами торгует
США	техника (самолёты, компьютеры, телекоммуникационное оборудование), потребительские товары (автомобили, медикаменты)	промышленная продукция, потребительские товары, техника, продукция сельского хозяйства	Канада, Мексика, Великобритания, Япония и Китай
Япония	электроника, продукция железа и стали, товары автопрома, запчасти, генераторы энергии	продовольствие, минеральное сырьё, металлы, топливо, продукция химической промышленности	Китай, США, Австралия, Южная Корея, ОАЭ
Германия	машины, транспортные средства, химикаты и бытовое оборудование	компьютерная техника, транспортные средства, химикаты, нефть и газ, металлы, электрооборудование, фармацевтика, продукты питания, сельскохозяйственные продукты	США, Франция, Великобритания, Швейцария и Бельгия
Франция	машины и транспортное оборудование, авиация, пластмассы, химикаты, лекарства, железо и сталь, напитки	машины и оборудование, автомобили, неочищенная нефть, авиация, пластмассы и химикаты	страны Евросоюза. Германия, Бельгия и Италия, Испания, Великобритания, США, Нидерланды, Китай
Великобритания	продукты инженерных разработок, одежду, транспорт, двигатели, продовольствие и химикаты, металлы и минералы. товары народного	потребления, продукция химической промышленности, транспортное оборудование, топливо и электроэнергия.	США, Германия. Испания, Франция, Швейцария.

Продолжение приложения А

Италия	продукты инженерных разработок, одежду, транспорт, двигатели, продовольствие и химикаты, металлы и минералы	товары народного потребления, продукция химической промышленности, транспортное оборудование, топливо и электроэнергия, цветные металлы; текстиль и одежда, продукты, напитки и табак	США, Германия, Испания, Франция, Великобритания, Швейцария
Канада	автомобили и комплектующие, станки, самолёты, телекоммуникационное оборудование, химикаты, пластик, удобрения, целлюлоза, сырая нефть, электроэнергия, алюминий	цветная металлургия, машины, автомобили и комплектующие, сырая нефть, химикаты, электроэнергия	США, Японии, Великобритании, Германии и Китая

Источник: Официальный сайт Всемирной торговой организации – Режим доступа: <http://www.un.org/ru/wto/> (дата обращения 1.12.2017).

**Сравнительная характеристика стран «Большой семерки» за
2016 год**

Страны	Площадь территории км ²	Население, млн. чел.	ВВП, трлн. долл.	ВВП на душу населения, долл.	Основные отрасли
США	9 519 431	325 850 000	18,57 трлн	57 220	авиационная, ракетно-космическая, электронно-вычислительная
Япония	377 944	126 740 000	4,395 трлн	34 611	автомобили, электронное оборудование, станки, сталь и цветные металлы,
Германия	357 021	82 175 684	3,815 трлн. долл	46 896	автомобилестроение, станкостроение, машиностроение, химическая промышленность
Франция	674 685	66 991 000	2,739 трлн.	43 000	машиностроение, химическая, автомобильная, авиационная, электронная
Великобритания	243 809	63 395 574	2,784 трлн.	38 119	машиностроение, электрооборудование, электроника, телекоммуникации, металлургия и химия, нефть, продовольствие
Италия	301 340	60 795 612	2,857 трлн	36 511	машиностроение, химическая, автомобильная, авиационная
Канада	9 984 670	36 048 521	1,518 трлн	46 437	авиастроение, автомобилестроение, горнорудная, пищевая, лесная

Источник: Официальный сайт Всемирной торговой организации – Режим доступа: <http://www.un.org/ru/wto/> (дата обращения 1.12.2017).