

МИНИСТЕРСТВО НАУКИ И ВЫСШЕГО ОБРАЗОВАНИЯ РОССИЙСКОЙ ФЕДЕРАЦИИ
федеральное государственное бюджетное образовательное учреждение высшего образования
«Российский экономический университет имени Г.В. Плеханова»
(Смоленский филиал РЭУ им. Г.В. Плеханова)

Экономики и торгового дела

(специальность)

ОТЧЕТ

О прохождении практики по получению профессиональных умений и опыта профессиональной деятельности (вид практики) практики

Студента Купцова А.В. 4 курса

Направление подготовки 38.03.01 Экономика
(код и наименование)

Место прохождения практики ООО «ПК «Смолбизнес»

Срок практики с « 13 » апреля 2019 г. по « 26 » апреля 2019 г.
дн.

Руководитель практики от предприятия (организации)

Зам. Управляющего Мельникова
(Ф.И.О., должность)

(подпись)

Руководитель практики от Филиала

Купцова А.В., доцент
(Ф.И.О., должность)

(подпись)

С.А. Смирнова

пр. от от 27.05.19

г. Смоленск
2019 г.

ПЛАН – ГРАФИК
прохождения практики по получению профессиональных умений и опыта
профессиональной деятельности

1. Ф.И.О. студента Купцов Александр Владимирович
2. Курс, группа 4, Э1510
3. Место прохождения практики по получению профессиональных умений и опыта профессиональной деятельности _____
4. Срок практики по получению профессиональных умений и опыта профессиональной деятельности:
с «13» апреля 2019 г. по «26» апреля 2019 г.

Дата	Перечень намечаемых работ
13.04.2019 – 18.04.2019	Основные показатели деятельности организации
19.04.2019 – 26.04.2019	Оценка финансовой деятельности организации

Руководитель практики от Филиала:

Ф.И.О. студента: Купцов Александр Владимирович


Ф.И.О. руководителя: Купцов С.В.

подпись: 

Руководитель практики от Организации:

З.И. Руководитель: Медведев И.В.

Ф.И.О. руководителя: Медведев И.В.

подпись: 

«13» 04 2019 г.

ЗАДАНИЕ

на практику по получению профессиональных умений и опыта профессиональной деятельности

(указать вид и тип практики)

4 курс, Э 151 о

(курс, группа)

Кунцов Александр Владимирович

(фамилия, имя, отчество)

1. Срок сдачи студентом отчета 29.04.2019 г.

2. Календарный план

Этапы практики, содержание выполняемых работ и заданий по программе практики	Сроки выполнения	
	Начало	Окончание
Собрать и проанализировать исходные данные, необходимые для расчета экономических и социально-экономических показателей, характеризующих деятельность хозяйствующих субъектов	13.04.19	16.04.19
На основе типовых методик и действующей нормативно-правовой базы рассчитать экономические и социально-экономические показатели, характеризующие деятельность хозяйствующих субъектов, рассчитать экономические и социально-экономические показатели, характеризующие деятельность хозяйствующих субъектов	17.04.19	19.04.19
Анализировать и интерпретировать финансовую, бухгалтерскую и иную информацию, содержащуюся в отчетности предприятий различных форм собственности, организаций, ведомств и т.д. и использовать полученные сведения для принятия управленческих решений.	20.04.19	23.04.19
Использовать для решения аналитических и исследовательских задач современные технические средства и информационные технологии	24.04.19	26.04.19

3. Место прохождения практики ПАО «РК Открытие»

Руководитель практики от кафедры Филнала

Руководитель практики от базы практики

Задание принял к исполнению

(подпись)
(подпись)
(подпись)

СОДЕРЖАНИЕ

Введение	5
1. Основные показатели деятельности ПАО «ФК Открытие»	6
1.1 Общая характеристика банка.....	6
1.2 Состав и структура имущества банка	13
1.3 Трудовые ресурсы банка и их использование	16
2. Оценка финансовой деятельности ПАО «ФК Открытие»	20
2.1 Анализ активных и пассивных операций банка в разрезе инвестиционной деятельности	20
2.2 Анализ финансовых ресурсов, доходов и расходов банка	24
2.3 Анализ формирования, распределения и использования прибыли банка	29
2.4 Анализ финансового состояния банка	33
Заключение.....	37

ВВЕДЕНИЕ

Практика по получению профессиональных умений и опыта профессиональной деятельности проходила на базе ОО «Смоленский» Филиал Московский №2 ПАО Банк «ФК Открытие» с 13 апреля по 26 апреля 2019 года.

ПАО «ФК Открытие» - крупнейший российский банк, входит в ТОП 10 банков страны, в его функционировании заинтересован ЦБ России, обосновывая это поддержанием в кризисной для банка ситуации с целью сохранения ключевого игрока на финансовом рынке Российской Федерации.

Цель практики состояла в ознакомлении с различными аспектами организационно-правовой и управленческой деятельностью коммерческого банка.

Для достижения поставленной цели требуется решение ряда задач:

- дать общую характеристику ПАО «ФК Открытие»;
- рассмотреть состав и структуру имущества банка;
- провести анализ трудовых ресурсов банка;
- изучить и проанализировать пассивные и активные операции банка, особенно - в инвестиционном сегменте;
- исследовать финансовые ресурсы, доходы и расходы банка;
- проанализировать формирование и использование прибыли;
- рассмотреть и дать оценку финансовому состоянию банка.

1. ОСНОВНЫЕ ПОКАЗАТЕЛИ ДЕЯТЕЛЬНОСТИ

ПАО «ФК ОТКРЫТИЕ»

1.1 Общая характеристика банка

В дипломной работе рассматривается значимый для всей банковской сферы Российской Федерации банк – ПАО «ФК Открытие». Это один из крупнейших банков в стране, входит в 10ку лучших финансовых учреждений. На рынке России «Открытие» находится с 1993 года, его главными задачами в банковской сфере выделяются следующие направления:

- корпоративный банкинг (осуществляется обслуживание юридических лиц, организационных структур, путём предоставления банковских продуктов и услуг для поддержания бизнеса своих клиентов);

- инвестиционный банкинг («Открытие» занимается предоставлением услуг и их сопровождением относительно инвестиционной сферы деятельности, этими услугами могут пользоваться как юридические, так и физические лица. В интернет-среде присутствуют обучающие программы по инвестированию при помощи сервиса от банка «ФК Открытие», так как его выделяют как наиболее надёжного поставщика услуг инвестиционного толка);

- розничный банкинг (развивая сеть своих отделений по стране, структура «Открытия» растёт, а значит увеличиваются и обороты, что позволяет оказывать свои услуги всем желающим гражданам Российской Федерации, в чьих городах представлен конкретный банк. Благодаря розничному банкингу, «ФК Открытие» смог перейти от малого, среднего, а затем к классификации крупного банка в стране);

- Private Banking (обслуживание VIP клиентов по индивидуальной системе, разработанной для серьёзных потребителей услуг банка.

Представлено это зачастую специальными условиями, сервисом для лиц с большими вкладами, как это представлено: возможность проводить операции без очередей, подключить отдельного менеджера, который бы оперативно реагировал на запросы клиента и т.д.).

Стоит обратить внимание на структуру акционеров банка. В данном случае мы сталкиваемся с тем, что государственный банк России занимает ключевые позиции в данной области. Для наглядности, данная структура представлена на рисунке 1.

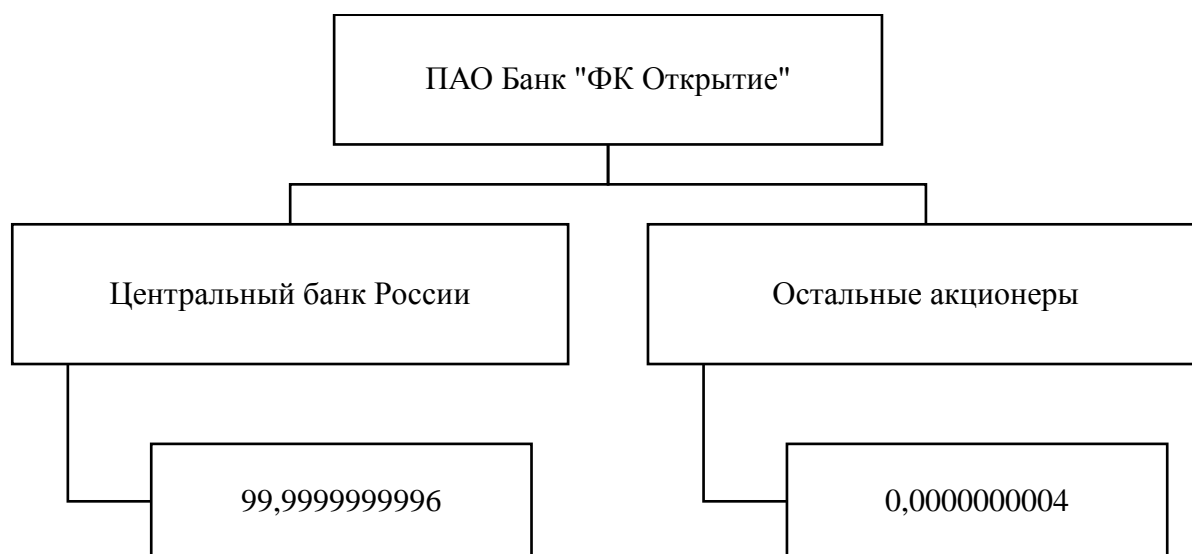


Рис. 1. Структура акционеров Публичного акционерного общества Банка «ФК Открытие» в процентах

По данным, предоставленным на рисунке 1, можно сказать о том, что ПАО Банк «ФК открытие» контролируется абсолютной долей ЦБ России, так как в его владении находится 99,9%.

Обращая внимание на юридические аспекты акционерного владения государственными структурами акций «Открытия», стоит упомянуть следующее: исходя из действующей статьи Федерального закона 76.10, принятой 10.07.2002 года № 86-ФЗ, название которой – «О центральном банке Российской Федерации», а также на основе договора, который был заключен между двумя сторонами, с одной стороны – Общество с ограниченной ответственностью «Управляющая компания Фонда

консолидации банковского сектора», с другой стороны – Банк России, где предметом договора выступают 99,9% акций ПАО Банк «ФК Открытие», которые переданы в доверительное владению обществу с ограниченной ответственностью «УК ФКБС» от ЦБ России. Главным условием рассматриваемого договора является отсутствие права собственности у «УК ФКБС» на полученные в доверительное владение акции.

Учитывая в рассмотрении принятый ранее договор между «УК ФКБС» и ЦБ России, стоит обозначить целесообразность его принятия. Беря во внимание факт того, что фактическим владельцем акций остаётся ЦБ, но исполнительные обязанности берёт на себя другая организация, стоит обозначить рамки приемлемости обусловленного договора.

Если же рассматривать причину создания «УКФКБС», то можно выявить следующее: целью создания данной организации является осуществление от имени ЦБ России деятельности по улучшению финансового положения вверенных в управление коммерческих банковских структур, которой и является в данном случае «ФК Открытие». Также в задачи «Управляющей компании Фонда консолидации банковского сектора» входит предупреждение банкротства. Подобный инцидент уже случался недавно с Банком «ФК Открытие», но с этим разберёмся чуть позже.

Помимо обозначенных выше глобальных задач, можно выделить и другие, которые представлены на рисунке 2.

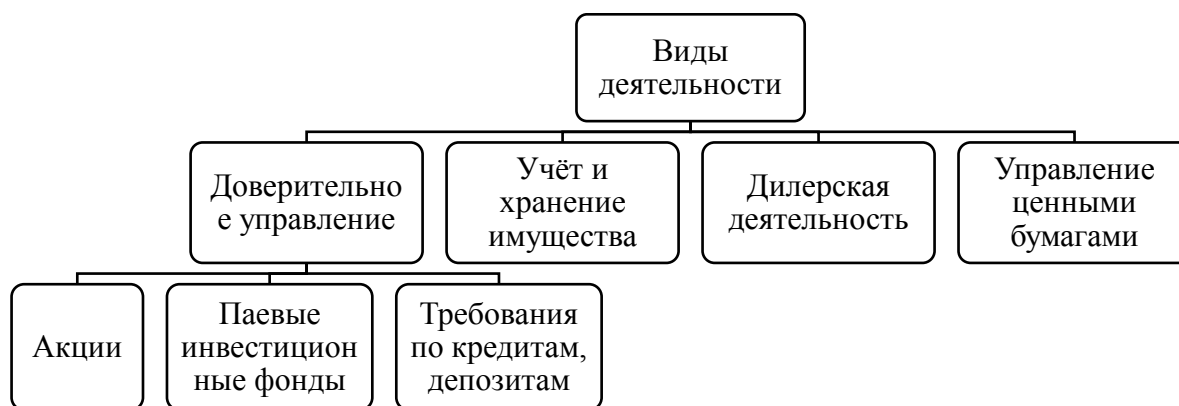


Рис. 2. Основные виды деятельности «Управляющей компании Фонда консолидации банковского сектора»

Исходя из анализа рисунка 2, можно сделать выводы о ключевых видах деятельности «УК ФКБС», основанной на доверительном управлении, управлении ценными бумагами. Суть формирования данных активов возникает от приобретения Центральным Банком России акций, ценных бумаг, а также благодаря передаче в управление паевых инвестиционных фондов, сюда же относится контроль по выполнению требований по кредитам, депозитам и другой банковской деятельности.

Банк России принял решение о реализации мер, направленных на повышение финансовой устойчивости ПАО Банк «Финансовая Корпорация Открытие».

В рамках данных мер планируется участие Банка России в качестве основного инвестора с использованием денежных средств Фонда консолидации банковского сектора.

Реализация мер по повышению финансовой устойчивости Банка осуществляется в сотрудничестве с действующими собственниками и руководителями Банка, что позволит обеспечить непрерывность его деятельности на рынке банковских услуг и осуществить в последующем все необходимые мероприятия с целью дальнейшего развития деятельности Банка.

Банк продолжит работу в обычном режиме, исполняя свои обязательства и совершая новые сделки. Банк России будет оказывать финансовую поддержку Банку, гарантируя непрерывность его деятельности.

Приказом Банка России от 29.08.2017 № ОД-2469 в соответствии со статьями 189.25, 189.26, 189.31 Федерального закона от 26.10.2002 № 127-ФЗ назначена временная администрация по управлению ПАО Банк «Финансовая Корпорация Открытие». В состав временной администрации вошли сотрудники Банка России и ООО «УК ФКБС».

Мораторий на удовлетворение требований кредиторов не вводится. Механизм конвертации средств кредиторов в акции не применяется.

Финансовые организации и специализированные сервисы, входящие в группу Банка, в том числе Публичное акционерное общества Страховая Компания «Росгосстрах», Публичное акционерное общество Национальный банк «ТРАСТ», Публичное акционерное общество «Росгосстрах Банк», АО «НПФ Лукойл-гарант», АО «НПФ Электроэнергетики», ОАО «НПФ «РГС», АО «Открытие Брокер», а также «Точка» и Рокетбанк продолжают функционировать в нормальном режиме и обслуживать клиентов.

Банк создан 15 декабря 1992 года. Банк является системно значимой кредитной организацией, по объему активов занимает 8 место. Инфраструктура Банка включает 22 филиала и более 400 внутренних структурных подразделений по состоянию на 2017 год.

Банк России утвердил изменения в план участия Банка России в осуществлении мер по предупреждению банкротства Публичного акционерного общества Банк «Финансовая Корпорация Открытие» ПАО Банк «ФК Открытие» (рег. № 2209), которыми предусмотрено возложение функций временной администрации по управлению Банком на Общество с ограниченной ответственностью «Управляющая компания Фонда консолидации банковского сектора».

Полномочия временной администрации УК ФКБС с учетом изменений, внесенных в законодательство о банкротстве Федеральным законом от 25.11.2017 № 328-ФЗ, позволят провести корпоративные процедуры, необходимые для прекращения (изменение характера) обязательств перед субординированными кредиторами, изменения размера его уставного капитала и формирования органов управления Банка.

Данные меры позволят в более короткие сроки завершить процедуры по докапитализации Банка и вывести его в режим соблюдения общих регулятивных требований Банка России.

Приказом Банка России от 29.11.2017 № ОД-3341 функции временной администрации по управлению ПАО Банк «ФК Открытие» возложены с 29.11.2017 на УК ФКБС.

Руководителем временной администрации кредитной организации Приказом ООО «УК ФКБС» от 29.11.2017 №23 назначен Шевченко Сергей Юрьевич.

С 21.12.2017 прекращено исполнение ООО «УК ФКБС» функций временной администрации по управлению ПАО Банк «ФК Открытие» в связи с формированием органов управления кредитной организации. В приказе были обозначены следующие пункты:

1. Прекратить исполнение функций временной администрации по управлению банком Публичное акционерное общество «Финансовая Корпорация Открытие», возложенных на общество с ограниченной ответственностью «Управляющая компания Фонда консолидации банковского сектора» приказом № ОД -3341.

2. Руководителям территориальных учреждений довести Банка России довести в установленном порядке содержание настоящего приказа до сведения всех кредитных организаций, расположенных на подведомственной территории.

3. Департаменту по связям с общественностью опубликовать настоящий приказ в «Вестнике Банка России» в десятидневный срок со дня его принятия.

В мае прошлого года был принят документ, утверждающий стратегию развития «ФК Открытие», основным утверждающим органом выступал Наблюдательный совет, который и утвердил стратегию действий банка до 2020 года.

Основной целью данной стратегии было выделено становление Банка «ФК Открытие» одним из лучших российских банков в плане скорости и удобства пользования.

Учитывая рамки стратегии банка, стоит упомянуть о том, что 1 января 2019 года к «ФК Открытие» был присоединён «Бинбанк». Исходя из этих данных, объединённые активы банка к 1 февраля составили 1,8 трлн. рублей, а собственные средства – 322 млрд. руб.

Общая региональная система банковских отделений «ФК Открытие» составляет 745 офисов, которые представлены в 69 регионах Российской Федерации, более чем в 250 городах.

В состав группы входят компании, занимающие лидирующие позиции в ключевых сегментах финансового рынка: страховая компания «Росгосстрах», Негосударственный пенсионный фонд «Открытие», Управляющая компания «Открытие», «Открытие Брокер», АО «Балтийский лизинг», АО «Таможенная карта».

Для дальнейшего анализа финансовой отчетности «ФК Открытие» предстоит собрать данные основных показателей за 2016 – 2018 год.

Таблица 1

**Основные показатели «ФК Открытие»
за 2016 – 2018 год, млрд. руб.**

Показатель	2016 г.	2017 г.	2018	2018 г в % к	
				2016 г.	2017 г.
Величина имущества	2677,7	1766,7	1392,8	52,0	78,8
Собственные средства	270,6	216,1	229,9	85,0	106,4
Средства кредитных организаций	688,5	82,6	242,5	35,2	293,6
Средства клиентов, не являющихся кредитными организациями	1339,3	812,2	775,6	57,9	95,5
Обязательства	2522,7	1 553,40	1 115,30	44,2	71,8
Прибыль до налогообложения	11,9	-328,3	99,7	837,8	130,4
Чистая прибыль	11,6	-374,1	5,9	50,9	101,6
Фактическая численность сотрудников, чел.	15198	15907	15982	5,2	0,5

Анализируя таблицу 1, можно заметить ощутимый прирост показателя прибыли до налогообложения в сравнении показателя 2016 года с 2018 годом. Разница составила 88 млрд. руб., несмотря на то что в 2017 году банк терпел убытки в размере 328 млрд. рублей. Ощутима тенденция снижения величины имущества банка, объём активов снизился на 48% по отношению 2018 года к 2016, что составило 1284 млрд. руб. При этом фактическая

численность сотрудников осталась практически неизменной. Последние 2 отчётных года показывают изменение не более чем на 1%.

1.2 Состав и структура имущества банка

Для должного анализа состава и структуры имущества банка, следует рассмотреть активы банка «ФК Открытие» за последние 3 отчётных года, что представлено в таблице 2 ниже в процентном и миллионном выражении.

Таблица 2

Состав и структура имущества банка

Показатель	Сумма, млн.руб.			Структура, %		
	2016 г.	2017 г.	2018 г.	2016 г.	2017 г.	2018 г.
Денежные средства	47009	47166	47256	1,8	2,7	3,4
Средства кредитных организаций в Центральном банке Российской Федерации	51549	12037	28506	1,9	0,7	2,0
Обязательные резервы	12129	6416	7306	0,5	0,4	0,5
Средства в кредитных организациях	10092	12623	9599	0,4	0,7	0,7
Финансовые активы, оцениваемые по справедливой стоимости через прибыль или убыток	441069	496586	264899	16,5	28,1	19,0
Чистая ссудная задолженность	1867282	925538	720145	69,7	52,4	51,7
Чистые вложения в ценные бумаги и другие финансовые активы, имеющиеся в наличии для продажи	69947	104774	240102	2,6	5,9	17,2
Инвестиции в дочерние и зависимые организации	42935	55266	79942	1,6	3,1	5,7
Чистые вложения в ценные бумаги, удерживаемые до погашения	89184	93487	1269	3,3	5,3	0,1
Требование по текущему налогу на прибыль	2354	3417	2302	0,1	0,2	0,2
Отложенный налоговый актив	8537	8699	16681	0,3	0,5	1,2

Продолжение таблицы 2

Показатель	Сумма, млн.руб.			Структура, %		
	2016 г.	2017 г.	2018 г.	2016 г.	2017 г.	2018 г.
Основные средства, нематериальные активы и материальные запасы	24421	30525	40596	0,9	1,7	2,9
Долгосрочные активы, предназначенные для продажи	794	525	4596	0,0	0,0	0,3
Прочие активы	65536	31375	16933	2,4	1,8	1,2
Всего активов	2677773	1766753	1392885	100	100	100

При анализе таблицы 2, было выявлено, что общая сумма активов падает с каждым годом, так в 2017 году итоговое число активов снизилось на 911 млрд. руб. по отношению к 2016 году. В 2018 году число активов снизилось меньше, чем в 2017, но составило 374 млрд. руб. Заметна тенденция к снижению активов банка. Тому способствует уменьшение доли прочих активов в общей массе активов банка «ФК Открытие».

С каждым годом прочие активы снижаются минимум на 14 млрд. руб. Что в конечном счёте приведёт к их фактическому отсутствию, примерно такому, как в 2016 и 2017 году были представлены долгосрочные активы, предназначенные для продажи, округляя до 1 знака после запятой, они по прежнему оставались в нулевом значении, что говорит об их незначительной доле в общей массе активов банка.

Очевиден и спад к 2018 году операций с вложением в ценные бумаги, предназначенные для погашения. Если ранее этот показатель составлял 3,3% и 5,3% соответственно, хронологически расположенным отчётным периодам, то к 2018 году доля составила лишь 0,1% или 1 млрд. руб.

Выданные банком кредиты составляют 51% к 2018 году, динамика выданных кредитов весьма удручающая и имеет нисходящий тренд. Так как в 2016 году данный показатель был равен почти 70% активов банка, затем в 2017 году снизился на 20% в общей сумме, учитывая, что и сами активы упали, поэтому разница за год составила 941 млрд. руб., к 2018 году чистая ссудная задолженность снизилась ещё на 205 млрд. руб.

Помимо этого, значительно к 2018 году упало значение финансовых активов, оцениваемых по справедливой стоимости через прибыль или убыток (на 231 млрд. руб.).

Но не смотря на столь нисходящую тенденцию, банк увеличил свои вложения в ценные бумаги и другие финансовые активы для продажи на 135 млрд. руб. Оценивая статьи активов, можно сказать о том, что инвестирование главным счётом велось в дочерние компании, а также в краткосрочные акции для продажи, так как долгосрочные активы банк активно сокращает, судя по динамике.

На основании рассмотренной выше информации, стоит обратить внимание на источники собственных средств банка «ФК Открытие» за период с 2016 года по 2018 год в млн. руб.

Таблица 3

**Основные источники собственных средств банка «ФК Открытие»
за 2016 – 2018 год, млн. руб.**

Показатель	2016 г.	2017 г.	2018 г.	2018 г. в % к 2016 г.	2018 г. в % к 2017 г.
Средства акционеров (участников)	11021	138000	166275	1509	120
Собственные акции (доли), выкупленные у акционеров	2	0	0	0	0
Эмиссионный доход	58646	318200	332644	567	105
Резервный фонд	10635	0	0	0	0
Переоценка по справедливой стоимости ценных бумаг	-981	-22908	-7158	-730	31
Переоценка основных средств и нематериальных активов - отложенное налоговое обязательство	6104	4286	3992	65	93
Переоценка обязательств по выплате долгосрочных вознаграждений	0	0	0	0	0
Переоценка инструментов хеджирования	0	0	0	0	0
Денежные средства безвозмездного финансирования (вклады в имущество)	0	0	0	0	0
Нераспределенная прибыль (непокрытые убытки) прошлых лет	58082	3	-224066	-386	7468967
Неиспользованная прибыль (убыток) за отчетный период	1570	-224	5903	51	-2633

Анализируя таблицу 3, можно сделать ряд выводов. Доход от выпуска акций банка возрос в 5 раз, если сравнивать отчётный год с 2016 годом, разница составила 274 млрд. руб., хотя первый скачок к столь бурному росту был совершён ещё в 2017 году, после чего доход увеличился только на 5%. Запасы резервного фонда исчерпали себя в 2016 году, в последующих отчётных годах они оставались статично равными 0.

Переоценка стоимости ценных бумаг привела банк к большим убыткам, если в 2016 году этот показатель составлял потерю 891 млн. руб., то к 2018 году показатель изменился на 730% в худшую сторону и стал равен 7158 млн. руб. убытка от переоценки стоимости ценных бумаг. В 2018 году на закрытие убытков прошлых лет потребовалось 224066 млн. руб., учитывая, что за предыдущие 2 года этот показатель оставался положительным. Итоговое значение источников собственных средств за 2018 год составило 277,5 млрд. руб.

1.3 Трудовые ресурсы банка и их использование

Касательно дивидендной политики банка, то с 2015 года акционеры не получали дивиденды со своих акций. Это было сделано для получения максимизации прибыли «ФК Открытие» и его дальнейшего роста. Однако в 2017 году, когда акционером стал ЦБ России, данная политика осталась неизменной, так как главная цель государственного банка – помощь в сложных финансовых ситуациях ведущих банков страны, если рассматривать разрез данной темы.

Стоит заметить, что до объединения с Бинбанком, «ФК Открытие» начал набирать обороты в плане своей численности штата сотрудников, о чём расписано в таблице 4 за период с 2016 по 2018 год включительно.

**Численность сотрудников «ФК Открытие» в период
с 2016 по 2018 год, чел.**

Категории работников	2016 г.	2017 г.	2018 г.	Структура, в % к итогу		
				2016 г.	2017 г.	2018 г.
Фактическая численность сотрудников	15198	15907	15982	100	100	100
Сотрудники	10 217	10 981	10 969	67,2	69,0	68,6
Руководители	4 981	4 926	5 013	32,8	31,0	31,4

Проанализировав таблицу 4, можно сказать о статичном развитии банка, так как число работников находится в размере 16 тыс. человек, примерно. Так за период с 2016 по 2017 год, общая численность возросла на 709 человек, что может быть обусловлено открытием большего числа филиалов и розничных пунктов в масштабе Российской Федерации. С этим ростом обусловлена текучка руководящих кадров, стоит предположить, что сотрудников стали перенаправлять со своих отделений в новые, недавно открытые, что вызвало небольшой отток руководящего состава. Но за последнее время процентное соотношение примерно равно 70% сотрудников и 30% руководящего состава.

Хотя, последний год поменял свою тенденцию, так как за 2018 год прирост составил 75 сотрудников на конец отчётного года, даже учитывая фактор текучести кадров, такая цифра слишком мала для развивающегося банка, однако это могло быть обусловлено дальнейшим слиянием с «Бинбанком» и переукомплектовкой сотрудников.

Рассмотрим стоимость содержания столь объёмного штата сотрудников за последние 3 года в млн. рублей в таблице 5.

**Расходы на персонал и сопутствующие расходы
за 2016 – 2018 год, млн. рублей.**

Категории работников	2016 г.	2017 г.	2018 г.	Структура, в % к итогу		
				2016 г.	2017 г.	2018 г.
Заработная плата и премии	21 393	22 110	31 116	45,3	40,1	38,6
Отчисл. в страх. фонды	5 104	4 930	7 159	10,8	8,9	8,9
Проф. услуги	2 385	3 875	5 658	5,0	7,0	7,0
Налоги	1 524	2 673	4 847	3,2	4,8	6,0
Амортизация немат. активов	2 399	3 262	4 294	5,1	5,9	5,3
Расходы на аренду	2 330	3 157	3 990	4,9	5,7	5,0
Страхование	2 543	2 838	3 545	5,4	5,1	4,4
Амортизация осн. средств	1 476	2 488	3 487	3,1	4,5	4,3
Техническое обслуживание основных средств	1 601	2 061	2 514	3,4	3,7	3,1
Телекоммуникационные расходы	1 365	1 779	2 096	2,9	3,2	2,6
Канцтовары и прочие офисные расходы	1 186	1 694	1 908	2,5	3,1	2,4
Расходы на рекламу	881	1 484	1 312	1,9	2,7	1,6
Представительские расходы	485	589	478	1,0	1,1	0,6
Расходы на охрану	335	388	424	0,7	0,7	0,5
Расходы на благотворительность	453	303	57	1,0	0,5	0,1
Прочие расходы	1 807	1 537	7 695	3,8	2,8	9,5
Итого	47 267	55 168	80 580	100	100	100

Из анализа таблицы 5 можно сказать о том, что при небольшом увеличении штата сотрудников с 2017 по 2018 год, затраты на заработную плату повысились на 10 млрд. рублей. Такие цифры могут быть обусловлены поднятием уровня заработной платы сотрудников, что позитивно сказывается на репутации банка, хоть и ложится расходной статьёй в финансовой отчётности.

При этом общий расход средств на персонал и сопутствующие расходы с 2017 по 2018 год увеличился на 25 млрд. руб., где ключевую роль сыграли отчисления в страховые фонды, а также увеличение показателя прочих затрат

(прирост в сравнении с прошлым годом на 6 млрд. руб.) на 7%. Лидирующую позицию, очевидно, занимает графа расходов на заработную плату – примерно 40% от всего объёма расходуемых средств.

2. ОЦЕНКА ФИНАНСОВОЙ ДЕЯТЕЛЬНОСТИ ПАО «ФК ОТКРЫТИЕ»

2.1 Анализ активных и пассивных операций банка в разрезе инвестиционной деятельности

Ранее был рассмотрен раздел активов банка на общей основе, теперь же стоит обратить внимание на то, какую роль играют инвестиции в общей массе активов банка «ФК Открытие». Рассмотрим состояние доли инвестиций в разрезе активов банка за последние 3 отчётных года, предоставленные в таблице 6 в млн. руб.

Таблица 6

Доля инвестиций в активах банка за 2016 - 2018 год, млн. руб.

Наименование статьи	2016 г.		2017 г.		2018 г.	
Чистые вложения в ценные бумаги и другие финансовые активы, имеющиеся в наличии для продажи	69947	2,6 %	104774	5,9 %	240102	17,2 %
Инвестиции в дочерние и зависимые организации	42936	1,6 %	55267	3,1 %	79943	5,7 %
Чистые вложения в ценные бумаги, удерживаемые до погашения	89184	3,3 %	93487	5,3 %	1269	0,1 %
Всего активов	2677773	100 %	1766753	100 %	1392885	100 %

Судя по данным из таблицы 6, можно сказать о приросте чистых вложений в ценные бумаги и другие финансовые активы для продажи. В сравнении 2018 года с 2016, сумма ценных бумаг данного раздела увеличилась на 170155 млн. руб.

Причём вырос и подраздел инвестиций в дочерние и зависимые организации на 37007 млн. руб., а это 21% от общей суммы статьи вложений в ценные бумаги для продажи отражённой в 1 главе бухгалтерского баланса – активы.

Если же рассматривать таблицу в процентном отношении к общему числу активов, то можно заметить, что до 2018 года чистые вложения в активы для продажи составляли мизерную долю, колеблющуюся около 3 – 6 % от общей суммы, но к 2018 году этот показатель вырос до 17 %, что говорит об увеличении оборотов банка в данном направлении.

Ключевыми факторами снижения общего числа активов были: уменьшение чистой ссудной задолженности, снижение объёма ценных бумаг (для погашения). При всех полученных результатах был выявлен убыток от переоценки ценных бумаг, который составил в 2018 году 41 млрд. руб. В рамках 2017 года такой же убыток был на уровне 64 млрд. руб. Одной из причин его возникновения, ПАО «ФК Открытие» связывает с переносом части отрицательной переоценки общего капитала.

Помимо этого, банк провёл подсчёт своей финансовой деятельности по сегментам оказываемых услуг. Одной из частей оказался инвестиционный бизнес банка «ФК Открытие», в таблице 7 приведены показатели за последние 3 отчётных года, представленные в млн. руб.

Таблица 7

Активы инвестиционного бизнеса банка "ФК Открытие" за период с 2016 по 2018 год, млн. руб.

Показатель	2016 г.	2017 г.	2018 г.
Денежные средства и их эквиваленты	125843	37701	5131
Обязательные резервы в Центральном банке Российской Федерации	0	593	586
Драгоценные металлы	91	5768	9652
Финансовые активы, оцениваемые по справедливой стоимости через прибыль или убыток	385819	210340	94263
Ссуды и средства, предоставленные банкам и прочим финансовым организациям	36614	25793	70110
Ссуды, предоставленные клиентам	901447	86819	4825
Ценные бумаги, оцениваемые по справедливой стоимости через прочий совокупный доход	34392	42149	86577
Ценные бумаги, оцениваемые по амортизированной стоимости	98783	26657	758
Инвестиционная недвижимость	0	1698	1592
Основные средства	9	654	1370
Нематериальные активы	5	149	350
Прочие активы	411	1851	4753

Продолжение таблицы 7

Показатель	2016 г.	2017 г.	2018 г.
Итого активы	1583414	440172	279967

Как можно заметить, банк активно сократил статьи активов в инвестиционной деятельности в следующих направлениях: денежные средства, ссуды, предоставляемые клиентам, ценные бумаги, учитываемые по амортизационной стоимости или же такие бумаги банк называет удерживаемыми для погашения.

Помимо этого, в таблице 7 можно заметить динамику спада активов по инвестиционной деятельности, в 2018 году активы составили 280 млрд. руб., что на порядок ниже 2016 года в сравнении.

Для наглядности стоит обратить внимание на рисунок 3, на котором отображена динамика суммы активов банка за последние 3 отчётных года по инвестиционной деятельности.

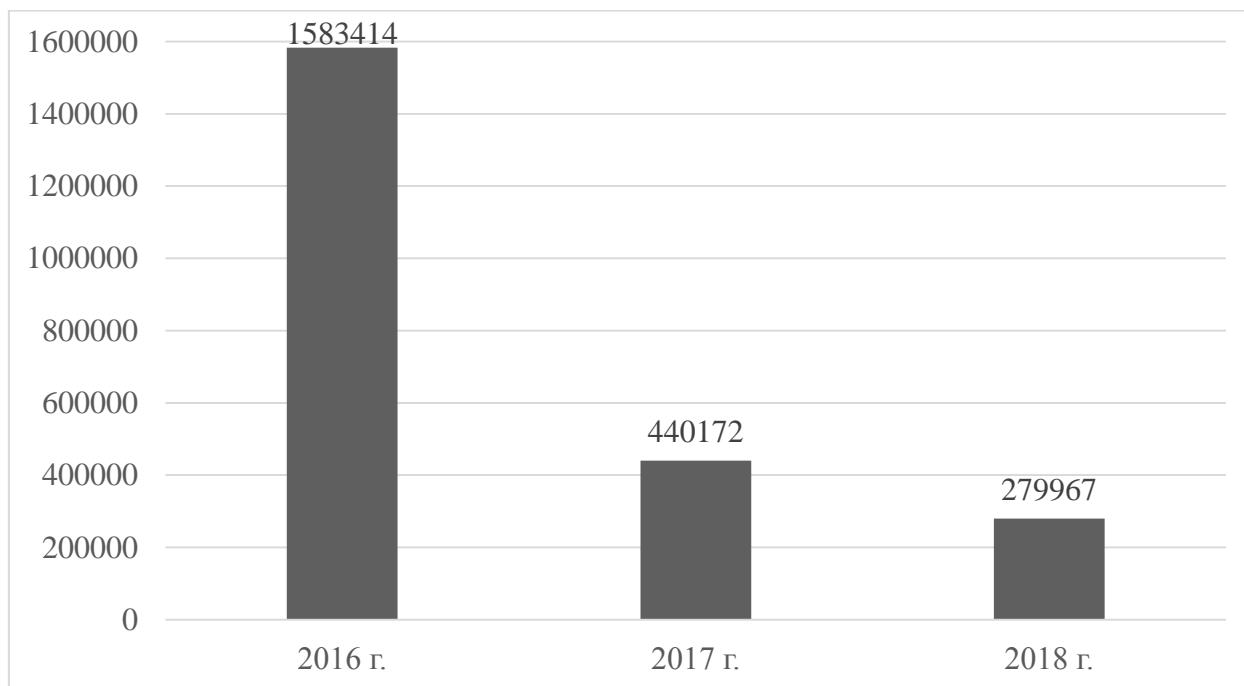


Рис. 3. Сумма активов банка «ФК Открытие» по инвестиционной деятельности за период с 2016 по 2018 год, млн. руб.

На рисунке 3 можно заметить тенденцию к снижению активов банка в разрезе инвестиционной деятельности, в 2017 году заметно колоссальное

снижение числа активов банка, примерно на 1 трлн. руб. Судя по полученным данным, можно предположить, что в 2019 году, сумма сократится на ещё большее число млн. рублей.

Этому снижению способствовало уменьшение в 2018 году числа ценных бумаг для погашения на 26 млрд. руб., а также ссуды, предоставляемые клиентам, что порядка 80 млрд. руб. Причём, если взять параметр финансовых активов, учитываемых по справедливой стоимости через прибыль или убыток, то их число к 2018 году по сравнению с 2017 годом снизилось на 100 млрд. руб., что сравнимо с потерей в двух других статьях. Меньший удельный вес в потере активов банка в инвестиционной деятельности сыграло снижение денежных средств на 30 млрд. руб. Но как можно было заметить в предыдущей таблице, одно направление в инвестиционной политике банк всё же активно развивает – вложения в активы для продажи на краткосрочную перспективу.

Определив динамику инвестиционных активов банка, следует перейти к показателю обязательств за последние 3 года, что представлено в таблице 8.

Таблица 8

Обязательства инвестиционного бизнеса банка "ФК Открытие" за период с 2016 по 2018 год, млн. руб.

Показатель	2016 г.	2017 г.	2018 г.
Финансовые обязательства, оцениваемые по справедливой стоимости через прибыли или убытки	30978	1447	15237
Средства банков и Центрального банка Российской Федерации	1028081	279460	110778
Средства клиентов	65851	41276	13982
Облигации и еврооблигации	0	15632	9256
Векселя выпущенные	0	9597	9766
Прочие обязательства	425	1788	3747

Продолжение таблицы 8

Показатель	2016 г.	2017 г.	2018 г.
Итого обязательства	1125335	349200	162766

Как можно заметить из таблицы 8, банк выпустил векселя для привлечения денежных средств по инвестициям, однако в 2017 году этот параметр был выявлен впервые, к 2018 году вырос всего на 200 млн. руб. в сравнении с 9,5 млрд. руб. предыдущего года.

Замечена положительная тенденция к снижению еврооблигаций и облигаций, благодаря которым «ФК Открытие» привлекал в свою деятельность инвестиционные средства. Примерно на 6 млрд. руб. снизились данные обязательства.

Куда в меньшей степени банк стал зависеть от средств банков и Центрального банка Российской Федерации, примерно на 150 млрд. руб., учитывая, что некоторое время, банк активно зависел и управлялся ЦБ России, точнее его управляющей компанией, 99% акций «ФК Открытие» находятся под государственным контролем.

Учитывая такую тенденцию, в скором будущем банк перестанет функционировать на инвестиционных средствах ЦБ России, что говорит о его результативности и становлении в строй, повышая долю собственного капитала.

2.2 Анализ финансовых ресурсов, доходов и расходов банка

Для большей информативности предоставленных данных следует обратить внимание на рисунок 4, на котором отображена динамика изменений всех статей из таблицы 6 в процентном соотношении к общей сумме активов, что позволяет сказать о значимости рассматриваемых статей в масштабах общей суммы активов «ФК Открытие» за 2016 – 2018 год.

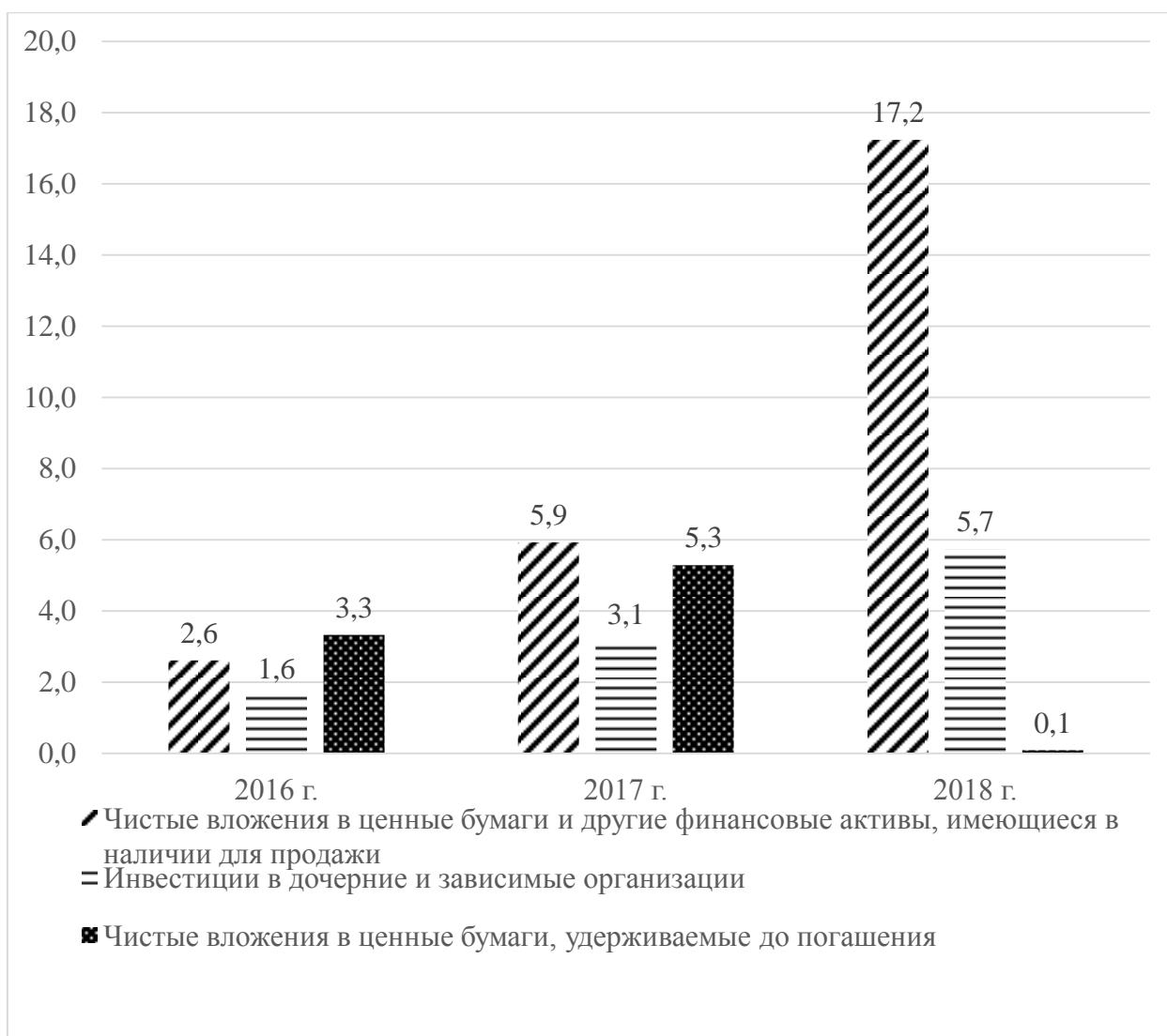


Рис. 4. Соотношение чистых вложений в ценные бумаги для продажи, для погашения по отношению к общей сумме активов банка «ФК Открытие» за 2016 -2018 год в процентах

Из рисунка 4 можно понять, что доля чистых вложений в ценные бумаги для погашения занимает лидирующий процент (3,3) по сравнению с чистыми вложениями в ценные бумаги и другие финансовые активы для продажи (2,6), но оба параметра не существенно оказывают влияние на общую массу активов банка в 2016 году.

2017 год изменил все показатели на 2%, причём инвестиции в дочерние компании составили 50% от чистых вложений в ценные бумаги и другие финансовые активы, имеющиеся у банка для продажи или же 55 млрд. руб.

Меньше всех вырос показатель чистых вложений в ценные бумаги, удерживаемые до погашения (на 4 млрд. руб.).

Однако данный рост инвестиционных статей приходится на тотальное снижение общей суммы активов банка «ФК Открытие». Активы уменьшились на 911 млрд. руб., это можно заметить, обратив внимание на данные из таблицы 6.

Наиболее глобальные изменения были осуществлены в 2018 году, обусловлено это снижением уровня чистых вложений в ценные бумаги, удерживаемые до погашения до отметки 0,1% от общей суммы активов банка «ФК Открытие» за последний отчётный год.

Или же снижение показателя на 92 млрд. руб. Стоимость данного актива составила 1 млрд. руб., что в масштабах банковской системы не особо значимо, однако на фоне снижения в одних статьях наметился очевидный лидер – объём ценных бумаг и других активов, предназначенных для продажи. Соотношение в 2018 году составило 17% по отношению к общей массе активов баланса банка. Причём лишь на 2% вырос уровень инвестиций в дочерние компании.

Прирост данной статьи на 17% или же на 135 млрд. руб. по отношению к 2017 году мог быть обусловлен стечением благоприятных политических, экономических и других обстоятельств. Данные действия будут рассмотрены более подробно в оставшейся части дипломной работы. Однако общая стоимость активов на 2018 год продолжила сокращаться. Разница с 2017 годом составила 373 млрд. руб., оставив в конечном итоге 1392 млн. руб. в качестве активов банка «ФК Открытие».

Сейчас же стоит обратить внимание на принципиальное различие и причину сокращения уровня акций до погашения и рост акций для продажи. Если же акции для продажи были куплены банком для скорой их реализации, обычно это не занимает более 180 дней. При таких параметрах помещают подобные активы в статью акций для продажи.

Однако с другой же статьёй всё намного сложнее, банк обязуется держать у себя до момента реализации акции до погашения, т.е. он не может продать эти акции или обменять, так как в противном случае к нему будут применены штрафные санкции и будет подорван авторитет банка.

Причём при превышении нормы «незначительной величины» проданных средств до погашения, банк обязан перевести все оставшиеся акции из данного раздела в раздел акций для продажи, тем самым банк теряет возможность получения заранее обусловленных платежей по приобретённым акциям.

Причём накладывается и запрет на ведение таких статей в бухгалтерском балансе сроком на 2 года. По его истечению банк вновь начнёт накапливать свой авторитет и доверие на рынке, для возобновление данной инвестиционной деятельности.

Разобравшись с тенденциями инвестиций в разделе активов бухгалтерского баланса банка, стоит обратить внимание на отчёт о прибылях и убытках за последние несколько отчётных лет, что и показано в таблице 9.

Таблица 9

**Прибыли и убытки от инвестиционной деятельности за 2016 – 2018
год, млн. руб.**

Наименование статьи	2016 г.	2017 г.	2018 г.
Процентные доходы, всего	190557	182211	117821
от вложений в ценные бумаги	25940	40045	15964
Чистые доходы от операций с ценными бумагами, имеющимися в наличии для продажи	1473	-1970	-37270
Чистые доходы от операций с ценными бумагами, удерживаемыми до погашения	21	-33	1,5

Проведя анализ таблицы 9, можно сделать следующие выводы: операции с ценными бумагами, удерживаемыми до погашения, не имеют

особой выгоды для банка держателя, т.е. для «ФК Открытие», а в 2017 году стали скорее убыточными, чем прибыльными.

Такая же динамика коснулась и операции с ценными бумагами, имеющимися в наличии для продажи, однако тут 2018 год стал в большей степени убыточным, не оправдав вложения на 37 млрд. руб., хотя подобная динамика была обусловлена ещё и в прошлом году.

Доход от вложений в ценные бумаги имеет колебания, однако линия тренда стремится к снижению доходов от вложений в данные активы.

Для наглядности стоит визуализировать данные хотя бы по одному из параметров, полученных в таблицах о доходах и вложениях, поэтому на рисунке 5 отображена динамика вложений и доходов с акций, приобретённых для продажи в разрезе 3 последних отчётных периодов, млн. руб.

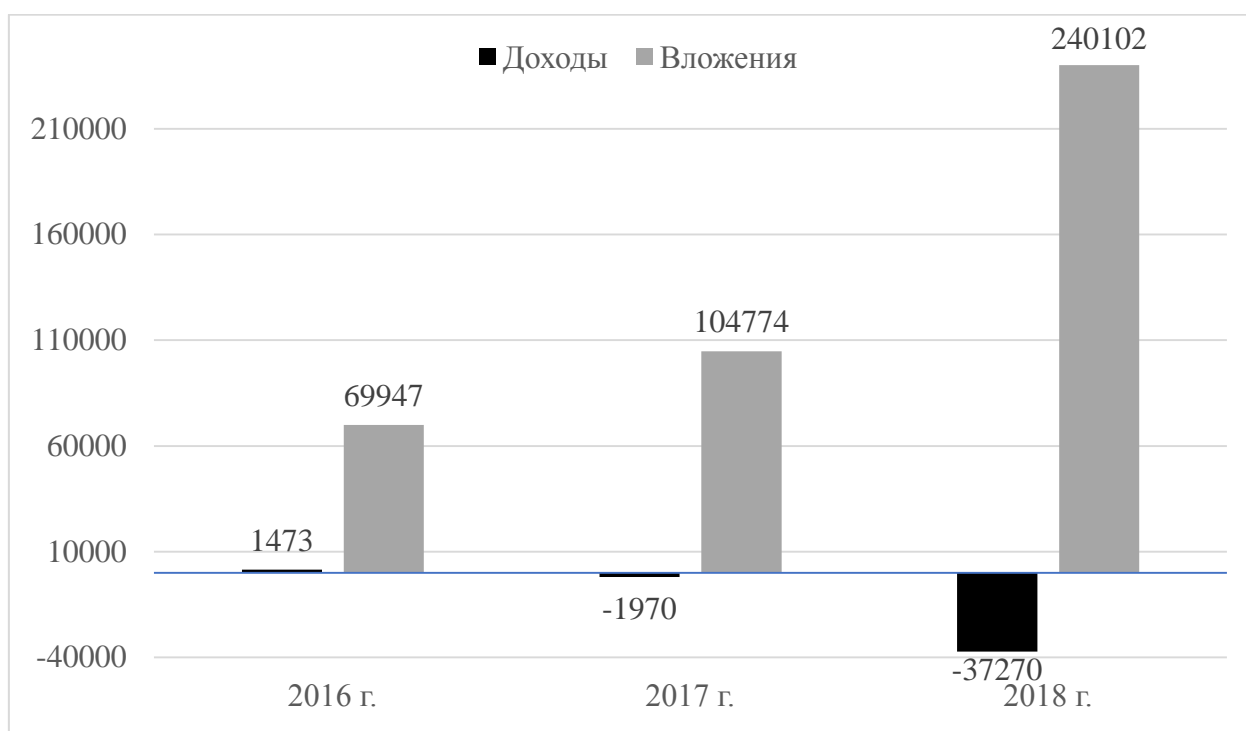


Рис. 5. Динамика чистых доходов и вложений в ценные бумаги, имеющиеся для продажи за 2016 -2018 год, млн. руб.

Проведя анализ показателей, представленных на рисунке 5, можно сказать о том, что скорее присутствует обратная корреляционная

зависимость, исходя из полученных значений за 3 года. Это обусловлено тем, что при покупках акций на десятки миллиардов рублей, банк получает почти сопоставимые миллиардные убытки. Если доход от владения акциями для продажи в 2016 году составлял почти 1,5 млрд. руб., то к 2018 году банк стал нести убытки в размере 37 млрд. руб., причём уровень вложений за этот промежуток в инвестиционную деятельность по данной статье возрос на 170 млрд. руб.

Искать начало убыточного периода весьма проблематично, так как банк в праве причислять купленные акции в раздел для продажи на срок до 180 дней, таким образом, мы получаем конечные данные, обусловленные финансовыми показателями, хотя момент покупки акций мог приходиться на предыдущий отчётный период, поэтому, вероятнее всего, банк начал нести убытки ещё с 2016 года, когда ответственные за данный блок действий сотрудники решили приобрести активы для продажи, однако через месяц или несколько месяцев, акции упали, а следовательно банк понёс убытки.

Убыточность данных операций повлияли на общий показатель процентных доходов. Который за 3 года снизился на почти 73 млрд. руб., частично на это повлияло снижение доходов от вложений в ценные бумаги на 25 млрд. руб. в сравнении 2018 года с 2017 + убыточность проводимых операций с акциями для продажи.

2.3 Анализ формирования, распределения и использования прибыли банка

В данном разделе обозначим задачу раскрытия информации по одному из ключевых направлений деятельности банка «ФК Открытие» - инвестиционной. Для начала попробуем найти зависимость между объёмом средств кредитных организаций и чистой прибылью банка.

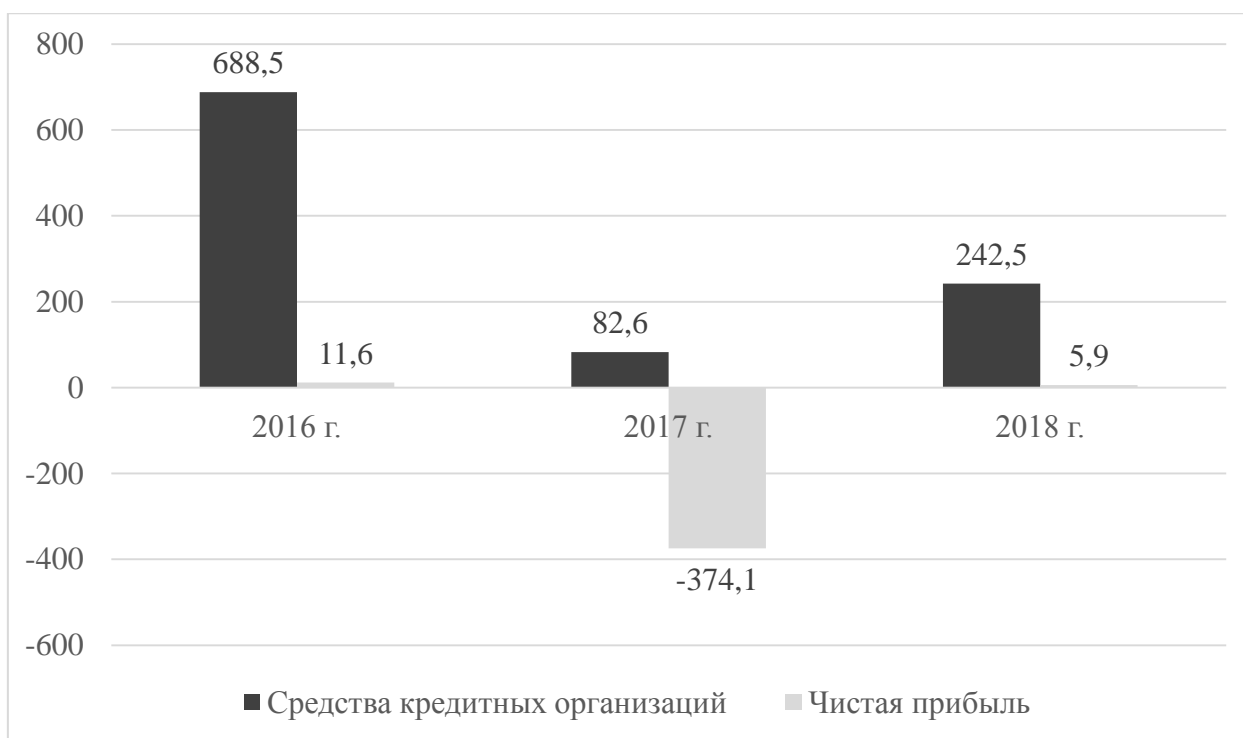


Рис. 6. Гистограмма средств кредитных организаций и чистой прибыли за 2016 – 2018 год в млрд. руб.

На рисунке 6 отчётливо видно, как при изменении объёма кредитных средств у банка «ФК Открытие» меняется его объём чистой прибыли, причём такая динамика прослеживается только между двумя этими показателями, несомненно, такая же динамика сопоставима с прибылью до налогообложения, но в данном случае достаточно выбранного показателя для демонстрации прямой связи.

Провести полноценный корреляционный анализ на основе изменений этих двух показателей за 3 года – весьма опрометчивое решение, так как результаты будут не точными. Но исходя из полученного визуального ряда можно понять, что 2017 год был убыточным для банка, одним из факторов полученного результата стал отток средств кредитных организаций, но уже в следующем году, ситуация поменялась в положительную сторону, прирост в 101% в сравнении 2018 года к 2017. В цифрах это составило 380 млрд. рублей. Однако итоговое значение чистой прибыли на 50% ниже 2016 года,

однако столь внезапная тенденция роста может иметь и долгосрочный характер, об этом станет известно по итогам 2019 года.

Таблица 10

Расходы, проводимые банком ПАО «ФК Открытие» на этапе подсчёта чистой прибыли от реализации активов для погашения в период с 2016 по 2018 год, млн. руб.

Показатель	2016 г.	2017 г.	2018 г.
Чистые доходы от операций с ценными бумагами, удерживаемыми до погашения	21	-33	1,5
Выручка от погашения ценных бумаг, относящихся к категории «удерживаемые до погашения»	20398	20891	2181
Расходы, учитываемые при расчёте чистых доходов в промежутке между выручкой от реализации	20377	20924	2179,5

Проанализировав таблицу 10, можно сказать о рациональности действий банка ПАО «ФК Открытие», связанных со снижением покупки подобного рода акций, так как операционные и другие расходы не давали получить адекватную чистую прибыль, а скорее наоборот, загоняли банк в убыток. Поэтому в 2018 году было снижено число приобретённых акций для погашения на 35 млрд. руб., что позволило вернуть чистую прибыль в положительное значение, хоть и в 1,5 млн. руб., снизив при этом расходы приблизительно на 18 млрд. руб.

Выручка же от реализации основных средств составила незначительный результат, почти 2 млрд. руб. Если же учитывать по аналогии с предыдущими рассмотренными показателями данный результат, то стоит предположить, что чистый доход в данном случае будет отрицательным.

Общая деятельность банка по анализируемым данным в сфере инвестиций не может быть обусловлена как динамично развивающаяся и прибыльная, большая доля затрат присутствует в бизнес-процессах банка,

что не позволяет вести прибыльную деятельность в сфере инвестиций. Помимо этого, бухгалтерская отчётность могла быть намеренно искажена перед приходом аудиторов, что не позволяет в полной мере увидеть результативность «ФК Открытие» в данной сфере, так как существует возможность того, что банк пытается уклоняться от уплаты налогов с прибыли.

Как можно было понять по результатам, представленным в таблице 15, чистый процентный доход до прибыли от переоценки не дал приличных результатов за последние три года, но стоит обратить внимание на прибыль и доход от общей инвестиционной деятельности банка за этот же период времени.

Таблица 11

**Доход и прибыль от инвестиционной деятельности банка "ФК
Открытие" за период с 2016 по 2018 год, млн. руб.**

Показатель	2016 г.	2017 г.	2018 г.
Итого операционный доход до убытков от обесценения и формирования резервов	15116	-57124	31566
Убытки от обесценения финансовых вложений, имеющих в наличии для продажи, инвестиционной недвижимости и резервов по прочим операциям	-1284	-36442	-7945
Операционные расходы и обесценение зданий и сооружений	-1430	-5199	-2163
Прибыль до налогообложения	12402	-98765	21458
Налог на прибыль	0	2057	-2283
Прибыль за отчетный период	12402	-96708	19175

Операционный доход у банка «ФК Открытие» находится в сомнительном состоянии, так как не даёт общей тенденции к развитию, на данный показатель влияют различные факторы и преобразования, которые стали происходить в 2017 году. Поэтому резкий скачок в убыток на 57 млрд.

руб. – не лучший показатель стабильности обстановки в инвестиционной деятельности банка. Несмотря на то, что в следующем году он изменился в положительную сторону, до 31 млрд. руб.

Причём в 2017 году финансовые вложения банка были наиболее убыточными, так как попали под обесценивание, что привело к убыткам в размере 36 млрд. руб.

Эта же динамика наблюдается в графе операционных расходов и обесценивании зданий, убыток в 2017 году – 5 млрд. руб. Прибыль до налогообложения обернулась расходной статьёй, банк терпел убытки в размере 99 млрд. руб.

Однако 2 млрд. налоговых платежей было получено банком, каким образом банку достались средства по этой статье – остаётся предполагать, но ситуацию особо не исправило. В конце концов, прибыль от инвестиций в 2017 году «ФК Открытие» не получил, а наоборот, терпел убытки в размере 96 млрд. руб.

2018 год для банка был более удачным, так как банк получил прибыль от данной сферы деятельности в размере 19 млрд. руб. А операционный доход составил 31 млрд. руб.

2.4 Анализ финансового состояния банка

Собственные средства (капитал) Банка, рассчитанные в соответствии с Положением Банка России от 04 июля 2018 года № 646-П «О методике определения собственных средств (капитала) кредитных организаций («Базель III»), по состоянию на 01 января 2019 года составили 229,9 млрд. рублей. Нормативы достаточности капитала и ликвидности соблюдаются с запасом: по состоянию на 01 января 2019 года значение норматива достаточности собственных средств (Н1) составляло 16,20% (регулятивный минимум с учетом надбавок к нормативам достаточности капитала –

10,525%), значение норматива мгновенной ликвидности (Н2) – 101,2% (при регулятивном минимуме в 15%), значение норматива текущей ликвидности (Н3) – 176,73% (при регулятивном минимуме в 50%). По состоянию на дату составления отчетности решения о распределении чистой прибыли за 2018 год Банком не принималось.

Рассмотрим динамику движения денежных средств у банка ПАО «ФК Открытие» за период с 2016 по 2018 год в млн. руб., представленную в таблице 12. Это позволит понять насколько велики доходы и расходы за этот период, учитывая, что в 2018 году чистый доход от инвестиционной деятельности был отрицательным.

Таблица 12

Чистые денежные средства, полученные от инвестиционной деятельности ПАО «ФК Открытие» за 2016 – 2018 год в млн. руб.

Показатель	2016 г.	2017 г.	2018 г.
Приобретение ценных бумаг и других финансовых активов, относящихся к категории «имеющиеся в наличии для продажи»	-18331	-106351	-156338
Выручка от реализации и погашения ценных бумаг и других финансовых активов, относящихся к категории «имеющиеся в наличии для продажи»	78338	10551	74186
Приобретение ценных бумаг, относящихся к категории «удерживаемые до погашения»	-58995	-41791	-6173
Выручка от погашения ценных бумаг, относящихся к категории «удерживаемые до погашения»	20398	20891	2181
Приобретение основных средств, нематериальных активов и материальных запасов	4498	-4602	16836
Выручка от реализации основных средств, нематериальных активов и материальных запасов	1633	1381	1777
Дивиденды полученные	0	0	0
Итого по разделу	18546	-119922	-101203

Проведя анализ таблицы 12, можно сказать о стремительном росте расходов на акции для продажи у «ФК Открытие» за последние 3 года, причём прирост затрат в 2017 году составил 80% по отношению к 2016 году, достигнув отметки 106 млрд. руб. В 2018 году рост был менее стремительным, составил примерно 30%, что в сравнении с предыдущим периодом – не существенно.

Другой, не менее важный показатель – выручка от реализации акций и других активов для продажи. В 2017 году был замечен существенный спад, выручка была ниже на 60 млрд. руб. в сравнении с двумя другими рассматриваемыми отчётными периодами. Однако не стоит забывать о том, что имеется и другой показатель, который отражает чистый доход с этих операций.

Для наиболее верных расчётов стоит обратить внимание на таблицу 13, которая отражает расходы, проводимые в период после получения выручки от реализации и подсчёте чистых доходов за 2016 – 2018 год, млн. руб.

Таблица 13

Расходы, проводимые банком ПАО «ФК Открытие» на этапе подсчёта чистой прибыли от реализации активов для продажи в период с 2016 по 2018 год, млн. руб.

Показатель	2016 г.	2017 г.	2018 г.
Чистые доходы от операций с ценными бумагами "Открытие"	1473	-1970	-37270
Выручка от реализации и погашения ценных бумаг и других финансовых активов, относящихся к категории «имеющиеся в наличии для продажи»	78338	10551	74186
Расходы, учитываемые при расчёте чистых доходов в промежутке между выручкой от реализации	76865	12521	111456

Последняя графа в таблице 13 показывает суммарные затраты, получаемые при подсчёте чистой прибыли ПАО «ФК Открытие» при реализации ценных бумаг для продажи. Данный показатель формируется на

основе вычитания из обычной выручки - чистой прибыли. Что позволяет определить разницу, т.е. расходы на этом этапе. Сюда могут закладываться налоговая составляющая, расходы на проведение операций и т.д.

Т.е. можно сказать, что в 2018 году банк понёс 111 млрд. руб. при формировании чистой прибыли, без учёта затрат на покупку акций для продажи. Издержки связаны и с тем, что активность банка в данной сфере значительно возросла, а значит вырос и отчисляемый налог + операционные издержки. Так как биржевые операции имеют свойство взимать комиссионный сбор.

Обратившись к данным из таблицы, можно сказать о том, что приобретение банком ценных бумаг, относящихся к категории для погашения сократилось на 50 млрд. руб., однако ранее, в других показателях была выявлена подобная тенденция.

ЗАКЛЮЧЕНИЕ

Коммерческий банк составляет неотъемлемую черту современного денежного хозяйства, так как его деятельность тесно связана с потребностями воспроизводства. Находясь в центре экономической жизни, обслуживая интересы производителей, коммерческий банк опосредуют связи между промышленностью и торговлей, сельским хозяйством и населением.

На данный момент «ФК Открытие» - динамично развивающийся банк, большая часть активов находится во владении ЦБ России, однако на момент 2018 года, «Открытие» постепенно отходит от инвестиций Банка России, выстраивая перед собой стратегию развития на собственном капитале.

Исходя из отчётных данных, банк увеличил затраты на персонал, слегка увеличив его за последние несколько отчётных периодов. На 16 тыс. сотрудников приходится 31 116 млн. руб. расходов в год, без учёта налогов и прочих расходов.

Стоимость имущества банка на конец отчётного 2018 года составила 1392 млрд. руб. с прибылью в 99 млрд. руб. Касательно инвестиционной политики, то банк снизил свои затраты на активы до погашения, из-за множества аспектов, связанных с их удержанием и рисками, которые они несут с собой. К тому же предыдущая политика банка была не совсем удачной и имела скорее убыток, чем доход от ведения данной деятельности. Именно по этой причине «ФК Открытие» сократили свои чистые вложения на 88 млрд. руб. в данное направление, однако увеличив на 170 млрд. руб. чистые затраты на активы для продажи, причём данные акции были приобретены на краткосрочный период с целью максимизации прибыли и снижения рисков.

Чистая прибыль от вложения в активы для продажи за 2018 год составила отрицательное значение в размере 37 млрд. руб., объясняется это увеличением затрат на данное направление чистых вложений, а значит и

расход на обслуживание и на налог тоже возрастает. Расходы, учитываемые при расчёте чистых доходов в промежутке между выручкой от реализации за последний отчётный год, составили 111 млрд. руб. Банку необходимо оптимизировать свои внутренние процессы, отфильтровать часть наиболее рискованных и не обоснованных по части прибыли активов и в скором времени реализовать акции, дабы уменьшить нагрузку на бюджет, тем самым увеличив прибыль за счёт снижения затрат на проводимые операции.

Банк активно борется с влиянием рыночных рисков на свой инвестиционный портфель, учитывая свои результаты предыдущих периодов, внедряет новые методы оценки рыночных рисков, наиболее последний – модель с 99% доверием результата на основе 250 дней статистических данных предыдущего периода, с точностью прогноза до 10 дней. Результат прогнозного значения рассчитывается на конец дня.

Конкретным примером служит ситуация, когда валютные облигации банков стали учитываться как более рискованные по новой методике подсчёта риска, увеличив вероятность возможных потерь с 316 до почти 2 млрд. руб. Почти с таким же результатом изменились и рублевые государственные облигации, новая методика оценивания рисков привела вероятность потерь на 1 млрд. рублей больше.

Таким образом, в результате проделанной работы были получены профессиональные умения и опыт профессиональной деятельности, а также дана общая характеристика ПАО «ФК Открытие»; проанализированы состав и структура имущества банка; рассмотрена и дана оценка трудовым ресурсам банка и их использованию; проанализированы активные и пассивные операции банка в разрезе инвестиционной деятельности; проведен анализ финансовых ресурсов, доходов и расходов банка; рассмотрен процесс формирования, распределения и использования прибыли; дана оценка финансовому состоянию банка; рассмотрены методы совершенствования инвестиционной политики банка по отношению к активам предприятий и других участников рынка с точки зрения рыночных рисков.

МИНИСТЕРСТВО НАУКИ И ВЫСШЕГО ОБРАЗОВАНИЯ РОССИЙСКОЙ
ФЕДЕРАЦИИ

федеральное государственное бюджетное образовательное учреждение высшего образования
«Российский экономический университет имени Г.В. Плеханова»
(Смоленский филиал РЭУ им. Г.В. Плеханова)

Кафедра экономики и торгового дела

Направление Экономика

Дневник
практики по получению профессиональных умений и опыта
профессиональной деятельности студента

(вид практики)

группа Э1510, курс 4, Купцов А.В.

(Ф.И.О. студента)

Дата	Содержание работы	Замечание руководителя практики от предприятия (организации)	Замечание руководителя практики от филиала
13.04.2019	Знакомство с уставом ПАО «ФК Открытие», руководством и коллективом операционного отдела	нет	нет
15.04.2019	Изучение задач и функций операционного отдела, основных направлений плановой работы операционного отдела на основании должностных инструкций	нет	нет
16.04.2019	Проведение анализа динамики и структуры численности сотрудников ПАО «ФК Открытие»	нет	нет

17.04.2019	Изучение финансовой отчетности ПАО «ФК Открытие»	НЕМ	НЕМ
18.04.2019	Ознакомление со структурой расходов на персонал	НЕМ	НЕМ
19.04.2019	Проведение анализа динамики и структуры основных показателей на примере ПАО «ФК Открытие».	НЕМ	НЕМ
20.04.2019	Изучение дохода и прибыли от инвестиционной деятельности банка «ФК Открытие»	НЕМ	НЕМ
22.04.2019	Анализ динамики изменения активов банка по инвестиционной деятельности	НЕМ	НЕМ
23.04.2019	Изучение практики организации кредитных отношений с физическими лицами	НЕМ	НЕМ
24.04.2019	Изучение расходов, проводимых банком на этапе подсчета чистой прибыли от реализации активов для погашения.	НЕМ	НЕМ
25.04.2019	Сбор и систематизация полученной информации, подготовка по практике, оформление документации	НЕМ	НЕМ
26.04.2019	Заведение оформления отчета и других документов о профессиональной практике. Ознакомление с отзывом и замечаниями руководителя практики от банка.	НЕМ	НЕМ

Руководитель практики
от предприятия (организации)



Медведев Д.В.
(подпись) (расшифровка)

ХАРАКТЕРИСТИКА

на студента-практиканта

группы Э1510 Купцова Александра Владимировича

(№ группы)

(Ф.И.О. студента)

В период с 13 апреля 2019 года по 26 апреля 2019 года студент Смоленского филиала Российского экономического университета им. Г.В. Плеханова Купцов Александр Владимирович проходил профессиональную практику на базе ООО «Смоленский» Филиал Московский №2 ПАО Банк «ФК Открытие».

За время прохождения практики Александр ознакомился с организационной структурой банка, основными направлениями его деятельности, нормативно-хозяйственными документами, уставом банка, организационно-правовой формой, управленческой структурой, правилами распорядка кредитной организации.

В обязанности практиканта входило: презентация продуктов и услуг посетителям отделения №2 ПАО Банк «ФК Открытие», управление терминалом банка в целях сокращения очередей, снижение нагрузки на сотрудников операционных стоек за счёт грамотного перераспределения живых потоков.

В течение всей практики Александр показал себя образованным и грамотно подготовленным сотрудником. Личные качества проявлялись в успешном, а главное - своевременном решении поставленных задач. Студент отличается дисциплинированным поведением, целеустремленностью в решении задач, пунктуальностью, инициативностью и трудолюбием. В кратчайшие сроки усвоил всю предоставленную информацию.

Результативно показывал теоретические знания, которые были получены в университете, на практике совершенствовал свои навыки и умения, закрепляя полученную на учёбе информацию.

Результаты работы студента в рамках практики по получению профессиональных умений и опыта профессиональной деятельности заслуживают оценки «отлично».

Руководитель практики Медведев
Э.С.



[Handwritten signature]