

МИНИСТЕРСТВО ОБРАЗОВАНИЯ И НАУКИ РОССИЙСКОЙ ФЕДЕРАЦИИ
федеральное государственное бюджетное образовательное учреждение высшего образования
«Российский экономический университет имени Г.В. Плеханова»
(Смоленский филиал РЭУ им. Г.В. Плеханова)

Кафедра Экономики и Торгового дела

Курсовая работа

по дисциплине: Макроэкономика
на тему: Современное международное разделение
труда

Выполнил (а) студент (ка) 1 курса
ТД 1720 группы очно формы обучения
семестр 2
Крюкова Юлия Витальевна
(Ф.И.О. полностью)
АБ
(подпись)

Руководитель: ст. преподаватель
(должность, учёная степень)
Осорокова Ю.Н.
(Ф.И.О.)

Отметка о допуске (недопуске) к защите
допущено к защите
«01» июня 2018 г.
Осорова
(Подпись руководителя)

Рег. номер N 18.05.2018
(Дата)

858/отлично

г. Смоленск
2018 г.

ОГЛАВЛЕНИЕ

Введение	3
Глава 1. Теоретические аспекты международного разделения труда, его формы, виды	
1.1. Сущность и значение международного разделения труда.....	5
1.2. Виды и формы международного разделения труда.....	10
Глава 2. Анализ влияния МРТ на развитие экономики современных развитых и развивающихся стран	
2.1. Место России в системе международного разделения труда.....	15
2.2. Развивающиеся страны в системе МРТ и особенности их развития.....	27
Заключение	39
Список использованных источников	41
Приложение	43

ВВЕДЕНИЕ

Все страны мира, тем или иным образом, включены в международное разделение труда, его углубление продиктовано развитием производительных сил, испытывающих воздействие научно-технического прогресса. Участие в международном разделении труда дает государствам дополнительный экономический эффект, позволяя более полно и с наименьшими издержками удовлетворять свои потребности.

Актуальность выбранной темы заключается в высокой важности международного разделения труда для экономического и социального развития любого государства. Оно выступает в качестве объективной основы научно-технических, торгово-экономических, производственных связей между всеми странами мира. Международное разделение труда является основой интернационализации производства.

Объектом исследования является международное разделение, его формы и виды. Предметом исследования является влияние МРТ на развитие экономики современных развитых и развивающихся стран.

Целью данной курсовой работы является рассмотрение процедуры формирования и трансформации международного разделения труда в современных условиях, и роли в данном процессе России и развитых стран. Соответственно, задачами курсовой работы являются:

- изучение сущности и значения международного разделения труда;
- рассмотрение видов и форм международного разделения труда в современных условиях;
- оценить роль России в международном разделении труда;
- выявить причины занимаемой Россией роли в международном разделении труда, и ее перспективы;

- проанализировать место и роль развивающихся стран в международном разделении труда.

Для решения поставленных задач в работе были использованы системный метод, метод сравнения и изучения документации, графический метод.

Информационной базой курсовой работы выступили законодательные и нормативные акты РФ, отечественная и зарубежная литература, раскрывающая вопросы международных экономических отношений, статистическая информация, информация Мирового Валютного Фонда (материалы Интернет).

Курсовая работа состоит из введения, двух глав, заключения, списка использованных источников и приложений. Во введении представлена актуальность темы, цели и задачи исследования. Первая глава содержит сущность и значение международного разделения труда, а также его классификацию – формы и виды МРТ. Вторая глава содержит сведения о роли России в международном разделении труда, и особенности ее функционирования и развития в нем, а также специфику участия развивающихся стран в международном разделении труда. Заключение содержит выводы относительно исследуемой темы курсовой работы.

ГЛАВА 1. ТЕОРЕТИЧЕСКИЕ АСПЕКТЫ МЕЖДУНАРОДНОГО РАЗДЕЛЕНИЯ ТРУДА, ЕГО ФОРМЫ, ВИДЫ

1.1 Сущность и значение международного разделения труда

Основой объединения национальных хозяйств в единое мировое хозяйство выступает международное разделение труда, которое представляет собой специализацию отдельно взятых государств на производстве отдельных видов продукции, являющейся средством обмена государствами между собой.

Международное разделение труда – это объективная основа международного обмена товарами и услугами, развития производственного, научно-технического, торгового и других видов сотрудничества между всеми государствами мира независимо от уровня их экономического развития и общественных устоев. Международное разделение труда выступает основой мирового хозяйства, которая позволяет ему прогрессивно развиваться, создавать возможности для наиболее полного внедрения универсальных экономических законов. Сущность международного разделения труда в динамическом единстве двух расчленения и объединении производства [11, с. 321].

Все мировые государства принимают участие в международном разделении труда, углубление его связано с развитием производительной силы, на которую оказывает огромное воздействие научно-технический прогресс. Благодаря международному разделению труда происходит расширение и укрепление сырьевой и рыночной базы народно-технического прогресса, снижение связанных с ним расходов, и в итоге, способствует его ускорению.

Целью международного разделения труда является повышение эффективности производства. Оно является инструментом рационализации общественных производительных сил [13, с. 67].

Международное разделение труда можно определить как важнейшую ступень развития общественного территориального разделения труда между странами мира, основанную на экономически выгодную специализацию видов производства отдельных стран на определенных видах товаров и ведет к обмену между ними результатами производства в определенных количественных и качественных соотношениях [13, с. 72].

Международное разделение труда представляет собой сложный механизм, который зависит от многих факторов и обстоятельств (рис. 1)



Рис.1 . Факторы, влияющие на международное разделение труда

Производственный процесс предполагает специализацию и обособление различных видов трудовой деятельности, а так же их взаимодействие,

кооперацию. Разделение труда является не только процедурой разрыва, но и способом объединения труда, в частности в мировом масштабе.

Международное разделение труда играет все возрастающую роль в реализации процессов расширенного производства в мировом хозяйстве. Роль международного разделения труда в процессах расширенного производства представлена на рисунке 2. [10, с. 287]

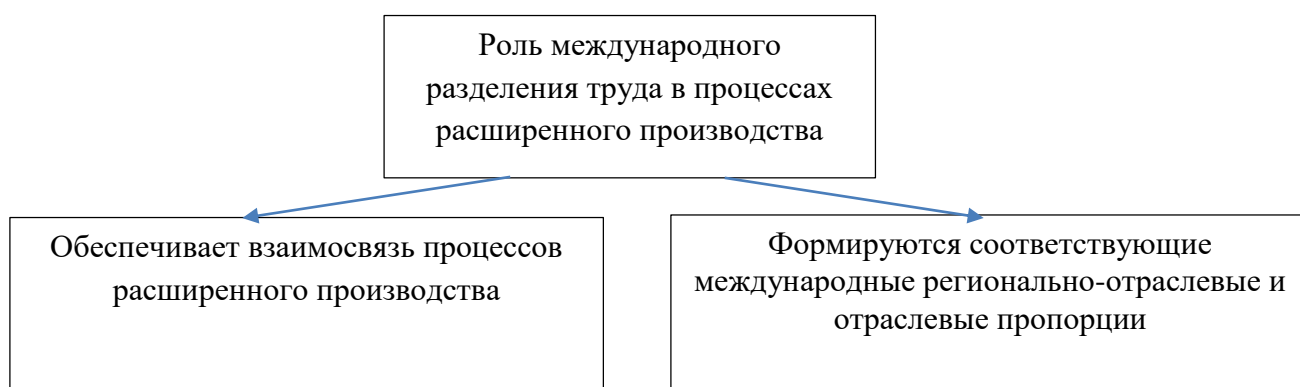


Рис.2. Роль международного разделения труда в реализации процессов расширенного производства

Основным мотивом побуждения к участию в международном разделении труда для всех государств мира, независимо от их экономических и социальных различий, выступает их стремление к получению экономических выгод. Реализация получаемого участниками международного разделения труда эффекта в данном случае осуществляется в результате влияния закона стоимости, который проявляется в различиях между национальной и интернациональной стоимостью товара.

Закон стоимости является движущей силой международного разделения труда в условиях товарного производства. Товары должны быть обменены в соответствующих законам мирового рынка пропорциях, в том числе и закону стоимости. В результате, все товары, поступившие на рынок, вне зависимости от их происхождения, принимают участие в формировании интернациональной стоимости. Реализация международного разделения труда в процессе международного обмена продукцией и услугами гарантирует

каждому государству при благоприятных условиях получение положительной выгоды между интернациональной и национальной стоимостью товаров и услуг, направленных на экспорт, а также экономию внутренних расходов посредством отказа от национального производства продукции за счет наиболее выгодного по цене импорта [6, с. 83].

Основные аспекты международного разделения труда можно рассмотреть на рисунке 3.

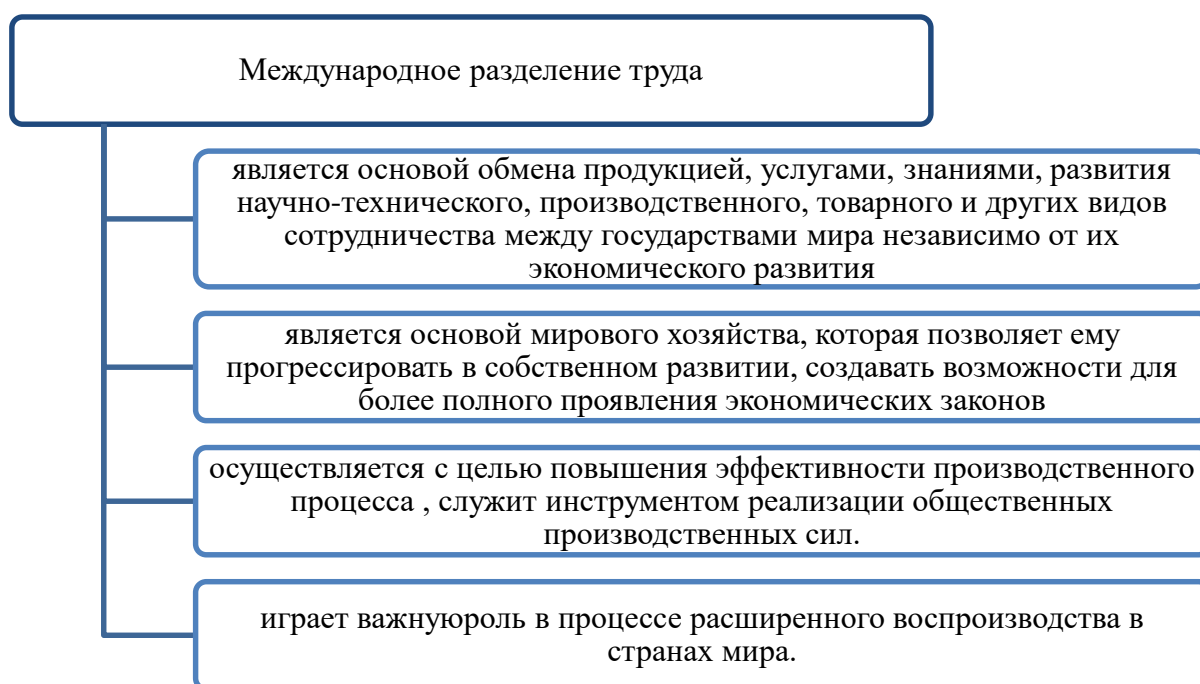


Рис.3. Основные аспекты международного разделения труда

К числу общечеловеческих побудительных к участию в международном разделении труда мотивов, применению его возможностей, относится необходимость совместного решения всеми странами мира глобальных проблем, возникающих перед человечеством. Диапазон данных проблем очень велик: от решения продовольственной проблемы и охраны окружающей среды в планетарном масштабе до освоения космоса.

Под влиянием международного разделения труда торговые отношения между государствами усложняются и трансформируются в комплексную систему мирохозяйственных связей, в которой торговля по прежнему

продолжает занимать ведущее место, но несколько теряет свое значение [10, с. 221]. Внешнеэкономическая сфера мирового хозяйства обладает сложной структурой, состоящей из множества элементов, основные из которых представлены на рисунке 4.

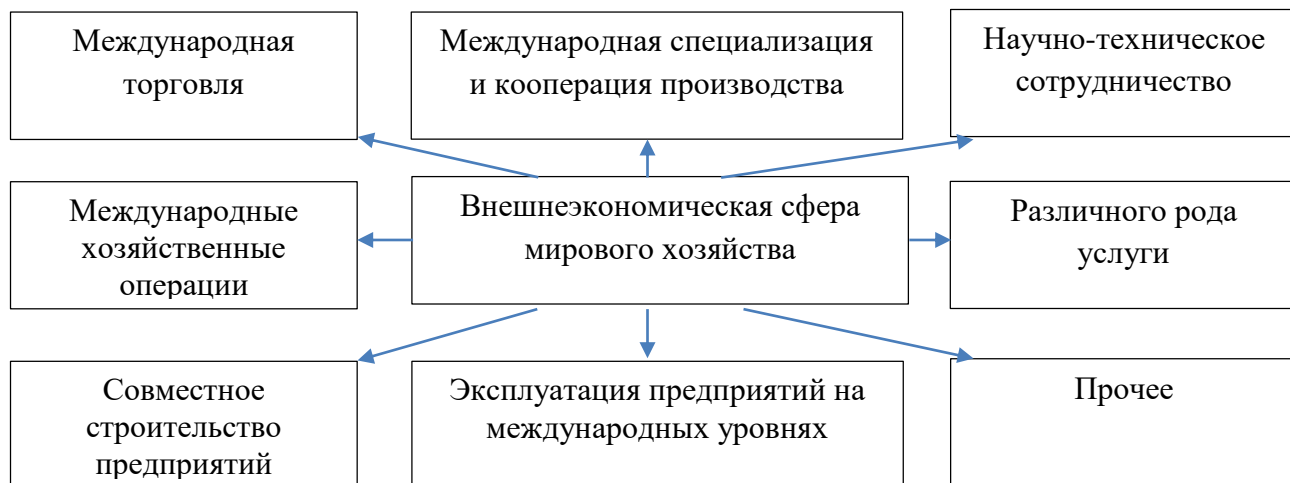


Рис.4. Структура внешнеэкономической сферы мирового хозяйства

При рассмотрении мирового хозяйства как единой системы также необходимо учитывать порождаемую международным разделением труда взаимовыгодность экономического общения между разными государствами, которая является движущей силой данной системы. Общность экономических отношений придает им всемирный характер и масштаб, и заключается в совпадении объективных потребностей во взаимном экономическом взаимодействии и глубинных экономических интересов всех государств. Совпадение ни в коем случае не означает их однородности, также как и единой политико-экономической природы отношений, из которых проявляются данные интересы.

1.2 Виды и формы международного разделения труда

Сочетание форм и типов разделения труда отражает существование типов разделения труда, выражающихся в функционировании профессионально, предметно и территориально-специализированных предприятий.

Исторически и логически выделяют три вида международного разделения труда, представленные на рисунке 5 [11, с. 335].



Рис.5. Типы международного разделения труда

Различаются две формы международного разделения труда: специализация и кооперирование (Рисунок 6) [11, с. 338].

Значение международного разделения труда на развитие национальных экономик велико, что способствует возникновению отраслей международной специализации, рассчитанные в большей степени на экспорт.

Отрасль международной специализации представляет собой отрасль или совокупность отраслей, определяющих характер и уровень

международной специализации страны и отвечающих следующим признакам [14, с. 149]:

- наиболее высокий удельный вес указанной отрасли в производстве данного государства по сравнению с мировым производством;
- более высокий уровень внутриотраслевой специализации.

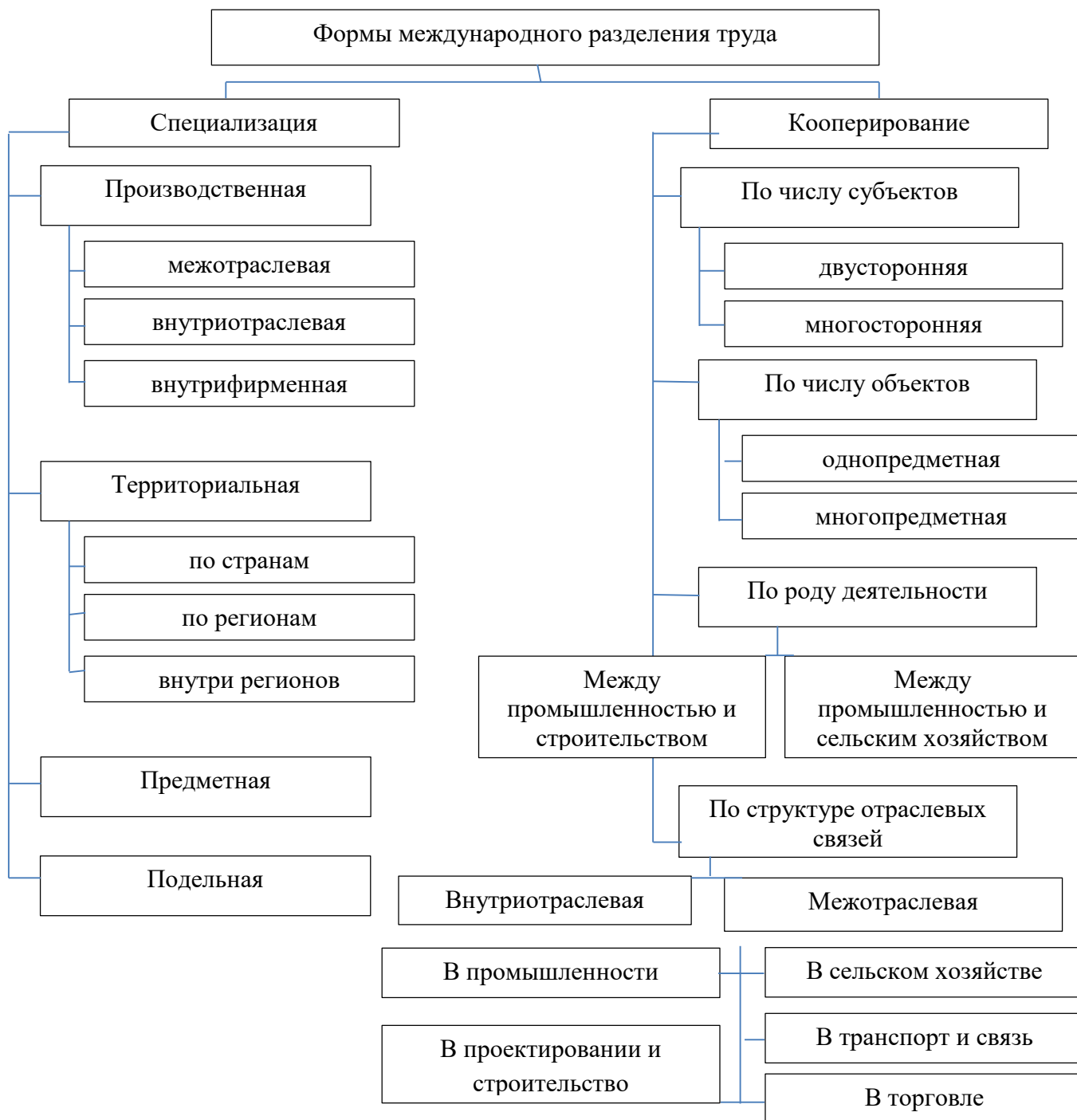


Рис.6. Формы международного разделения труда

Таким образом, международная специализация указывает на концентрацию производства однородных товаров в одном или нескольких государствах для удовлетворения не только своих потребностей, но и заинтересованных стран.

Формы международного разделения труда могут быть определены в зависимости от степени охвата процедурой интеграции национального производства.

Межотраслевая форма международного разделения труда возникает, когда появляется разделение труда между различными отраслями одного и того же рода производства (промышленного производства, сельского хозяйства и др.). Выделяют несколько вариантов данной формы: наиболее простой - когда разделение труда осуществляется между отраслями двух государств, а также участниками является только два предприятия. Также встречаются и более сложные вариации межотраслевых международных экономических отношений [14, с. 155].

Внутриотраслевая форма международного разделения труда отражается в концентрации усилий организаций разных государств, которые входят в какую-либо одну отрасль мирового хозяйства, на производстве продукции одного предмета и обмен между ними.

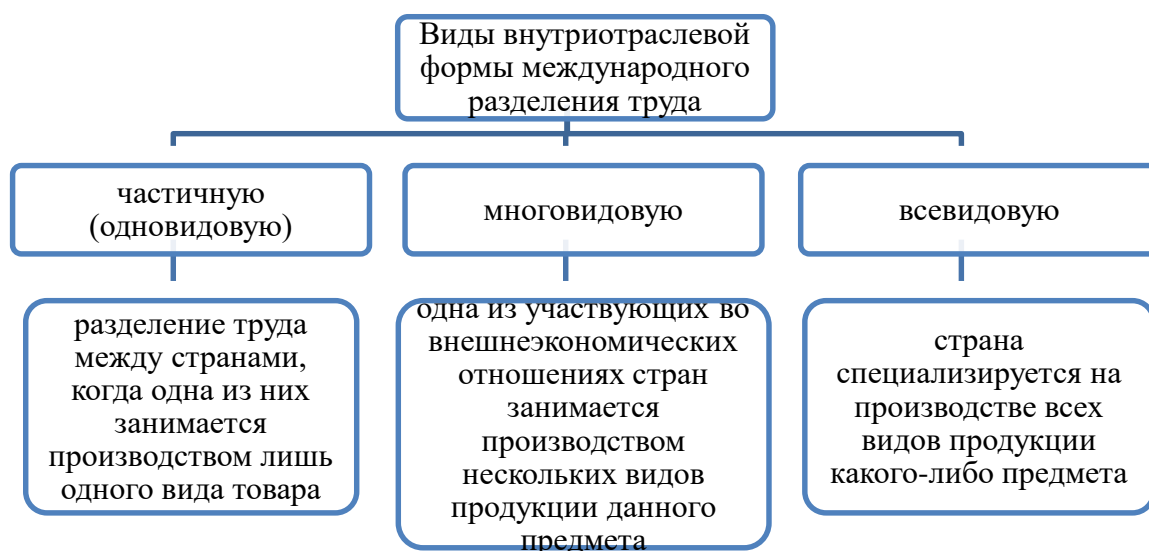


Рис.7. Виды внутриотраслевой формы международного разделения труда

Развитие данных форм международного разделения труда усиливает кооперацию и специализацию государств. В результате возрастает количество участников мировых отношений, так как к национальным экономическим системам отдельных государств, транснациональным корпорациям присоединяются отдельные физические и юридические лица.

Второй формой международного разделения труда является международное кооперирование, представляющее собой синтез производственных аппаратов двух и более стран в интересах выполнения единой производственной программы для совершенствования технологии производства продукции.

Основные признаки международного кооперирования представлены на рисунке 8 [18, с. 198].

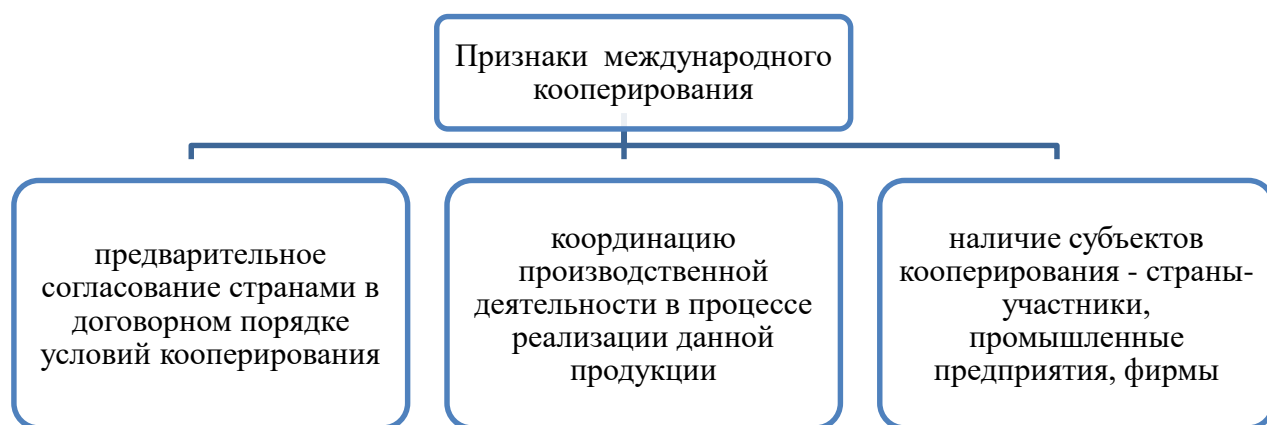


Рис.8 . Признаки международного кооперирования

Важной особенностью международного кооперирования является договорной характер. В данном случае заинтересованные субъекты (хозяйствующие субъекты разных стран), согласовывают условия сотрудничества по производству определенных видов изделий, определяют производственную специализацию при помощи закрепления в контракте (договоре) какие-либо технологические процессы, виды продукции в качестве основных объектов кооперирования.

Необходимо отметить, что международное кооперирование, как правило, носит долгосрочный характер, отличающий его от международной торговли [14, с. 160].

Одной из важных особенностей международного разделения труда является сокращение времени производства новых товаров под влиянием международной специализации и кооперирования производства.

Международное разделение труда динамично развивается и постоянно углубляется с развитием мировых производительных сил. За счет этого укрепляются и развиваются уже налаженные экономические связи и образуются новые.

ГЛАВА 2. АНАЛИЗ ВЛИЯНИЯ МРТ НА РАЗВИТИЕ ЭКОНОМИКИ СОВРЕМЕННЫХ РАЗВИТЫХ И РАЗВИВАЮЩИХСЯ СТРАН

2.1 Место России в системе международного разделения труда

На сегодняшний день Россия занимает достаточно скромную позицию в международном разделении труда. Это связано с тем, что ее полноправное включение в систему международного разделения труда, произошло в начале девяностых годов и характеризовалось крайне негативным сценарием.

В девяностые годы одной из наиболее важных задач было определение места новой страны – России в мировой системе современного международного разделения труда [4, с. 19].

Первоначально, Россия была отнесена к группе стран с «переходной экономикой». Это название было призвано определить государство, находящееся в переходном периоде отказа от социалистической системы хозяйствования в пользу рыночной. Однако, к началу нового тысячелетия данное понятие фактически исчерпало себя. Страны Центральной и Восточной Европы были интегрированы в Европейский союз, заняв полноправное место в партнерстве с объединенной Европой.

Бывшие союзные республики, после получения независимости, разбились на отдельные государства, отличающиеся как по системе ведения хозяйства, так и по уровню развития. Что касается России, то к середине 90-х годов в стране фактически была построена рыночная экономика, следовательно процесс перехода можно считать завершившимся.

В данный период в системе глобального международного разделения труда происходят существенные изменения. Развитие ТНК привело к глобализации мирового хозяйства, модифицируя государства в составные части единой системы мирохозяйственных связей [4, с. 25].

Обоснование данной позиции России может быть в следующем (Рис.9)

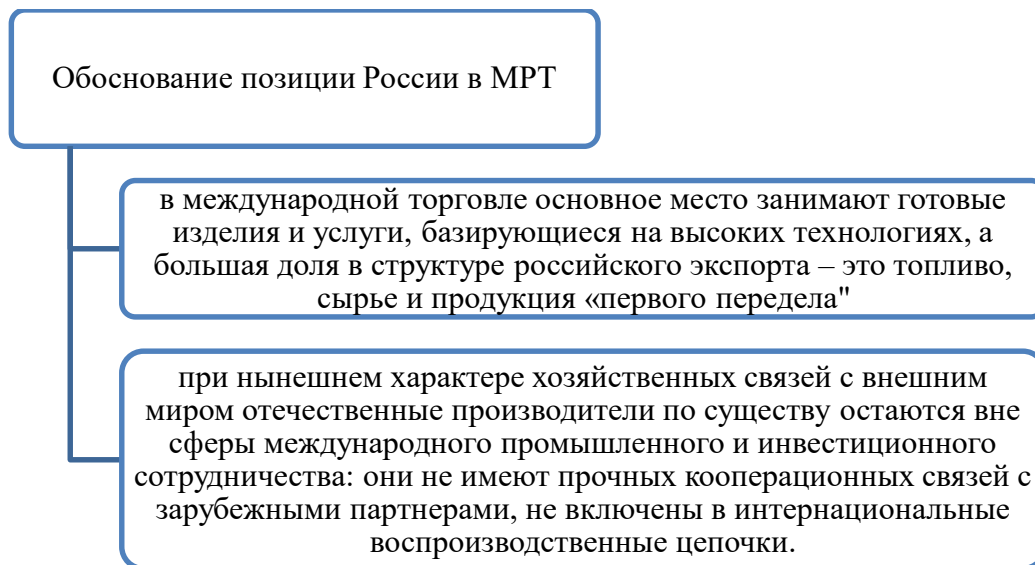


Рис. 9. Обоснование позиции России в международном разделении труда

В последнее время Россия позиционирует себя как государство - член группы БРИК (Бразилия, Индия, Россия, Китай в последнее время и Южная Африка). Объединяет эти государства, прежде всего, внушительный удельный вес в мировом хозяйстве, значительная численность населения, большие размеры. Выгодное положение данным странам обеспечивает присутствия в них мощной и развивающейся экономики, а также большого объема важных для мировой экономики ресурсов. Высокая численность населения стран, составляющая 43% от населения планеты, обусловила дешевизну труда в них, что в значительной степени препятствует высоким темпам экономического роста [5, с. 31].

Бразилия, Россия, Индия и Китай производят около 50 % свинины (более 50 млн т), 40 % пшеницы (свыше 260 млн т), 30 % говядины (около 20 млн т), более 30 % мяса птицы (свыше 30 млн т), от общемирового показателя. В странах БРИКС сосредоточено 32 % общемировых пахотных земель.

Страны БРИКС обладают значительным интеграционным потенциалом, реализация которого позволяет оказывать более эффективное влияние на глобальные процессы.

На сегодняшний день Россия — это государство с высоким потенциалом развития, обладающее богатыми запасами ресурсов и значительным политическим влиянием в мире. Выделяют несколько факторов, от которых зависит процесс вхождения страны в мировое хозяйство. Наиболее важным является уровень технико-экономического развития страны и обеспеченность природными ресурсами. Наиболее точное представление об уровне технико-экономического развития дает размер ВВП. ВВП характеризует рыночную стоимость всех конечных товаров и услуг во всех отраслях экономики на территории государства, которые были произведены за определенный период и предназначены для непосредственного потребления [4, с. 28].

Динамика ВВП России по годам в текущих ценах представлена в таблице 1:

Таблица 1

Динамика ВВП России по годам в текущих ценах

Года	Величина ВВП, трлн.руб	Темп роста, %
2010 г	46,308	
2011 г	60,282	130,18
2012 г	68,169	113,08
2013 г	73,133	107,28
2014 г	79,199	108,29
2015 г	83,232	105,09
2016 г	86,043	103,38
2017 г	92,091	107,03

Проанализировав данные таблицы можно сделать следующий вывод: в период с 2010 по 2017 год величина ВВП России возросла практически в 2 раза, но примечательно то, что темп роста ВВП в период с 2011 по 2017 год имел скачкообразный характер, и на период 2017 г. составил 107,03%.

На основании данных таблицы 1 составлена диаграмма динамики ВВП России за период 2010-2017 гг.(Рис.10)

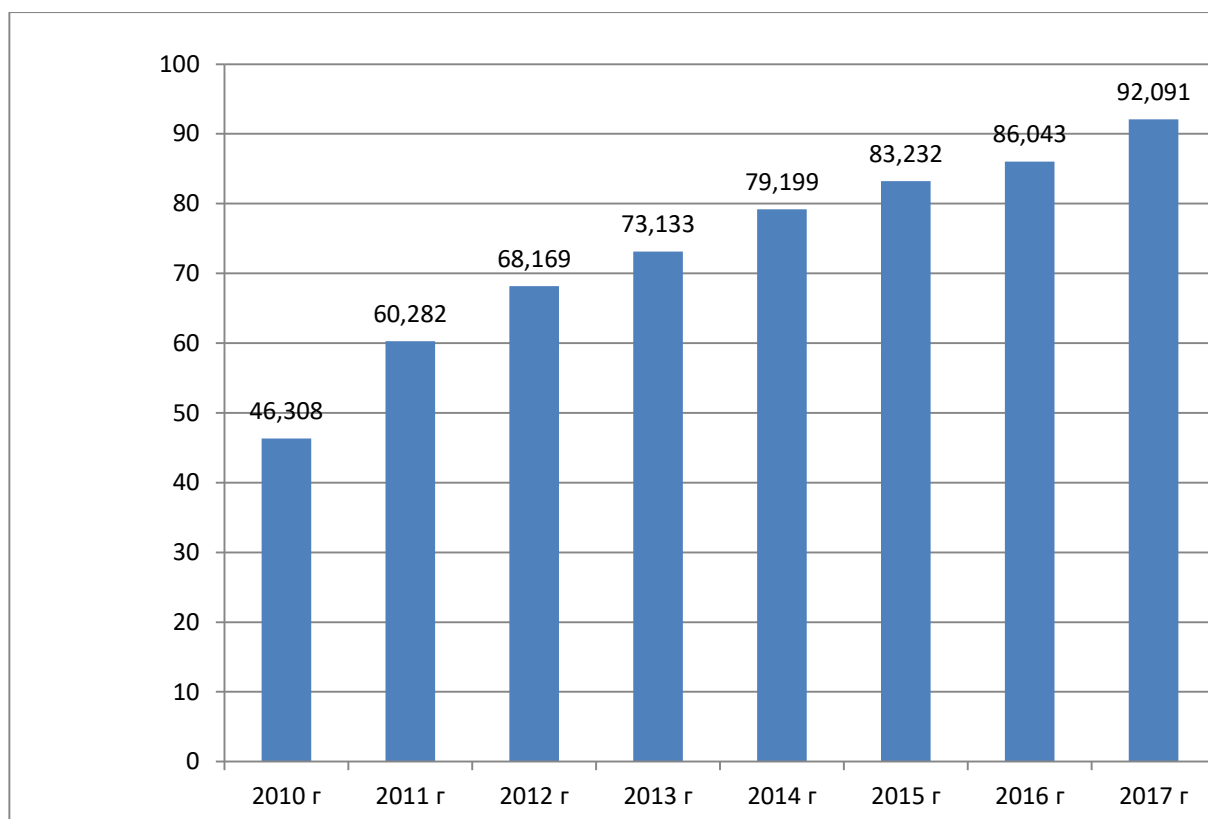


Рис.10. Динамика ВВП России, трлн. руб.

Из рисунка 10 мы видим, что на протяжении 7 лет происходит постепенный рост ВВП страны, что свидетельствует об укреплении ее позиций на мировой арене.

Относительно высокий экономический рост с 2010 по 2017 год объясняется тем, что российские компании получили возможность расширить производство импортозамещающих товаров. Однако, экономический рост, который связан с замещением импортных товаров, упирается в ограниченность внутреннего спроса на товары российского рынка.

Также об уровне технико-экономического развития страны свидетельствует структура промышленности.

Структура промышленности России за 2017 год представлена на рисунке 11. [16, с. 311]

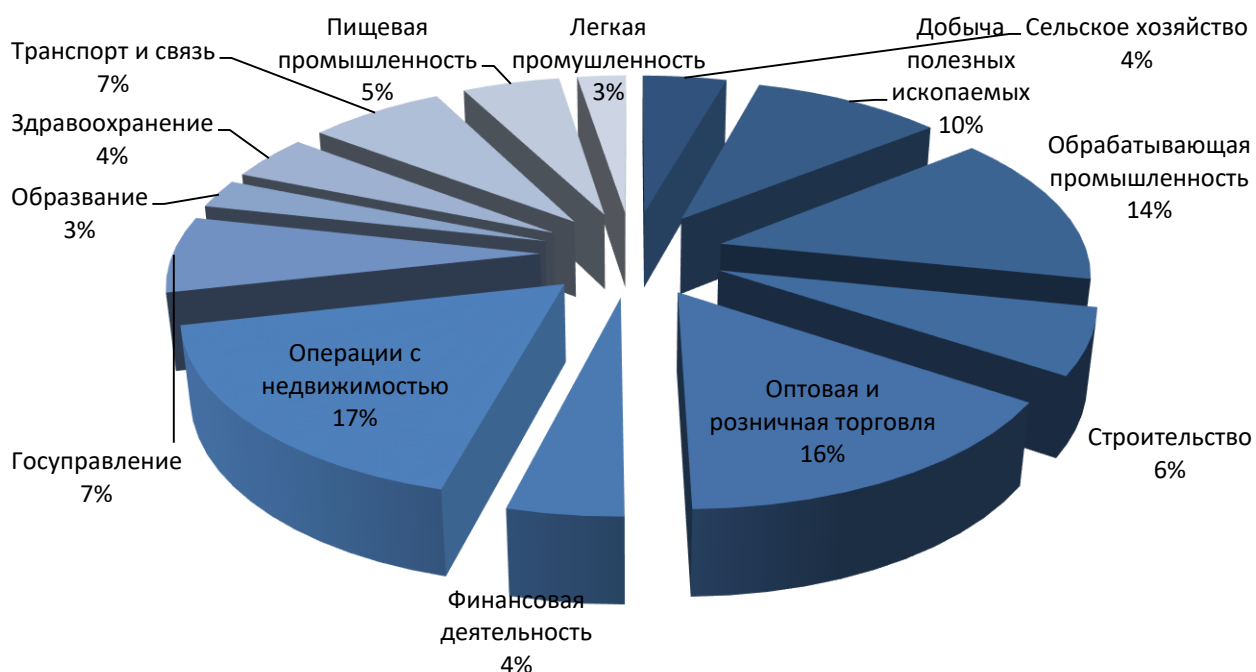


Рис.11. Структура промышленности России, 2017 год

На сегодняшний день доля промышленности в ВВП России достигла 37%. В отраслевой структуре промышленности преобладают добыча и первичная обработка сырья. Данную структуру нельзя назвать эффективной, так как современная экономика многих стран ориентирована на конечного потребителя.

В последние годы индустрия пищевой промышленности является одной из самых привлекательных отраслей реального сектора для иностранных инвестиций в России, это обусловлено стремлением иностранных производителей увеличить долю своего присутствия на привлекательном российском продовольственном рынке.

Богатые природные ресурсы – наиболее важное конкурентное преимущество России, но необходимо отметить, что данный факт в значительной степени сказывается на качестве и конкурентоспособности

страны. Россия занимает важное место среди индустриальных государств, так как ее природно-ресурсный потенциал составляет 35% от мирового запаса [18, с. 156].

Основные особенности природно-ресурсного потенциала России представлены на рисунке 12.

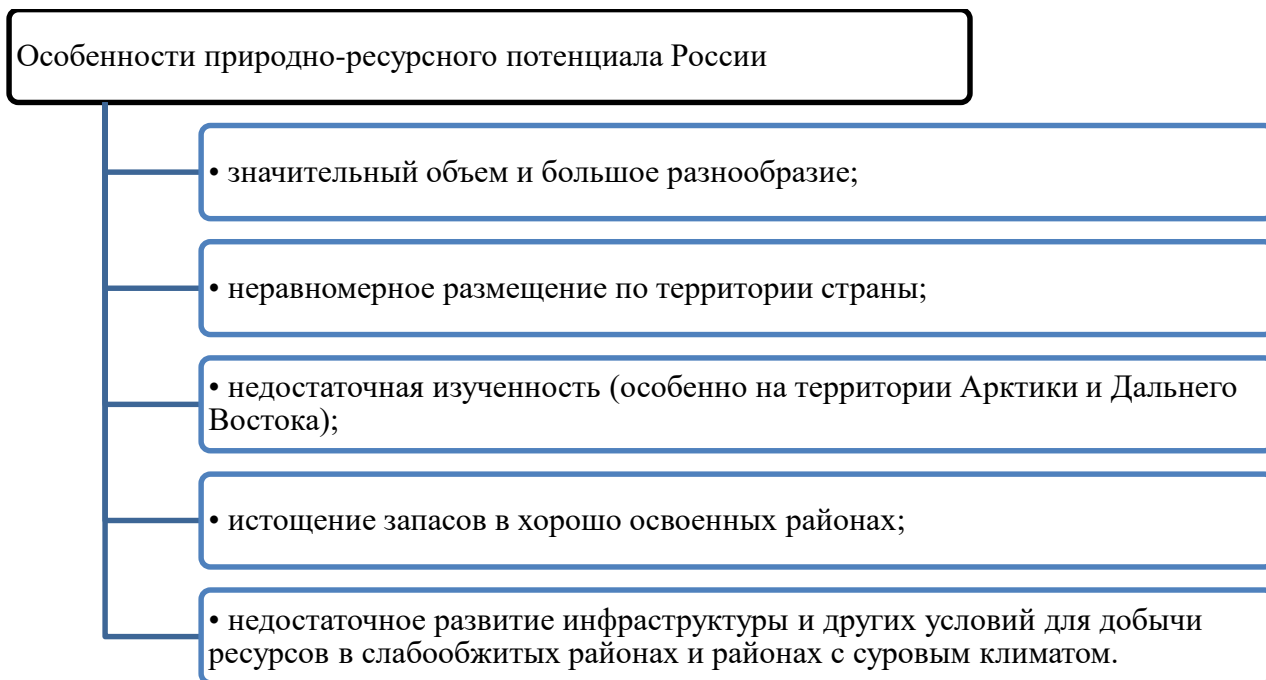


Рис.12. Особенности природно-ресурсного потенциала России

Россия занимает первое место в мире по запасам пресных вод. Здесь сосредоточено более 20% мирового запаса водных ресурсов. Земельный фонд России составляет 1709 млн. га, из них более 400 млн. га относятся к землям сельхоз назначения. Обеспеченность населения пахотными землями в России составляет 0,8 га, что значительно превышает показатели крупных стран Канада — 1,6 га, США — 0,5 га, Китай — 0,07 га. Общая площадь лесного фонда составляет 1179 млн. га., леса занимают 45% территории России. Основные лесные массивы произрастают на северной территории европейской части страны, в Сибири, на Дальнем Востоке.

В России разведаны месторождения практически всех видов полезных ископаемых. В России сосредоточено около 30% запасов газа, 16% запасов угля, 10% мирового запаса нефти, 32% железа, 16% калийных солей, 7%

цинка. Начавшееся интенсивное освоение арктического шельфа способно значительно увеличить эти цифры. Всего на территории РФ разведано более 20 тысяч месторождений полезных ископаемых, однако в промышленное состояние введена только их треть [10, с. 231].

Для анализа места России в международном разделении труда необходимо проанализировать общую динамику экспорта и импорта России за последние годы [16, с. 306]. Данные представлены в таблице 2.

Таблица 2

Динамика импорта, экспорта и внешнеторгового оборота

Показатель	2014 г., млрд. долл.	2015 г., млрд. долл.	Отклонение, %	2016 г., млрд. долл.	Отклонение, %	2017 г., млрд. долл.	Отклонение, %
Импорт	224,11	219,85	98,1	231,73	105,4	288,5	124,5
Экспорт	291,83	279,28	95,7	287,66	103	359	124,8
Внешнеторговый оборот	465,52	449,69	96,6	469,93	104,5	586	124,7

На основании данных таблицы составлен график импорта, экспорта и внешнеторгового оборота. (Рис.13)

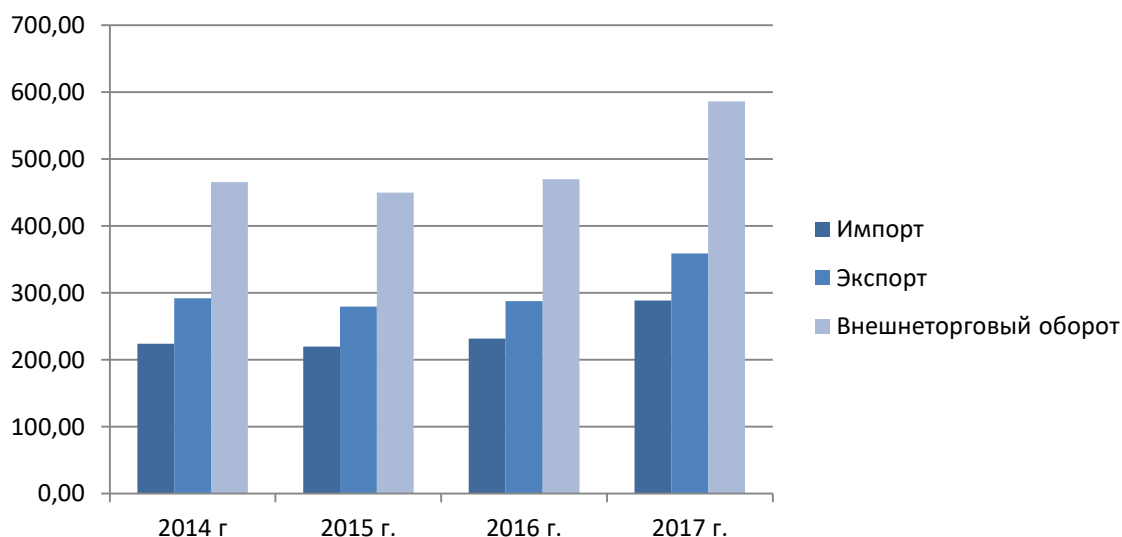


Рис. 13. Динамика импорта, экспорта, внешнеторгового оборота

Данные таблицы указывают на постоянный рост показателей начиная с 2015 года, в 2015 году отмечается снижение, что может быть вызвано влиянием санкций на экономику России. Немаловажное значение имеет

структура импорта и экспорта [16, с. 316]. Данные по составу экспорта и импорта России представлен на рисунках 14 и 15.

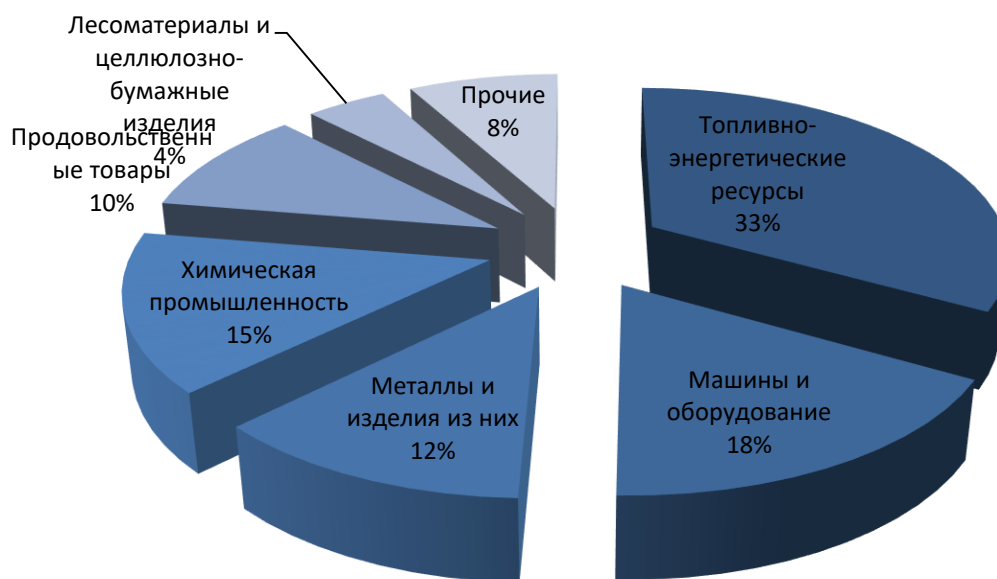


Рис.14 . Структура экспорта России 2017 год

Основой российского экспорта в 2017 году в традиционно являлись топливно-энергетические товары, удельный вес которых в товарной структуре экспорта составил 33% . Следующей по величине статьей является Машины и оборудование – 18%, химическая промышленность – 15%. По сравнению с предыдущим годом отмечается увеличение удельного веса экспорта топливно-энергетических ресурсов, машин и оборудования , металлов и изделий из них. Удельный вес продукции химической промышленности, продовольственных товаров и сырья для их производства, лесоматериалов и целлюлозно-бумажных изделий уменьшается. Среди товаров топливно-энергетического комплекса возросли физические объемы экспорта угля каменного, нефтепродуктов, газа природного, нефти сырой. Преобладание сырьевых ресурсов в структуре экспорта делает внешнюю торговлю страны в значительной степени зависимой от величины цен на нефть.

Структура импорта России выглядит следующим образом.

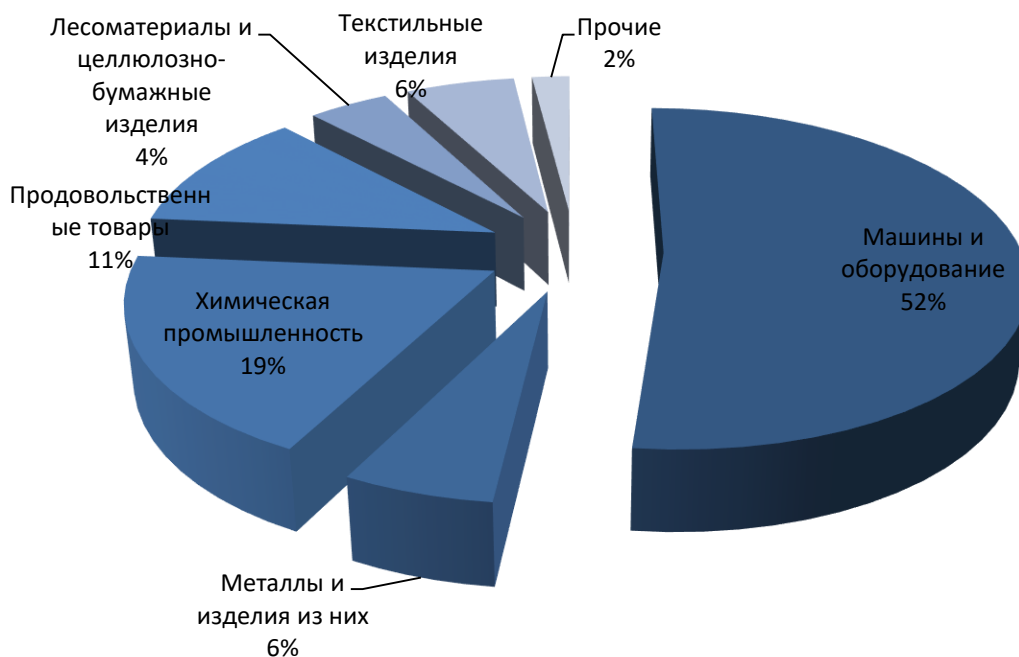


Рис.15 . Структура импорта России 2017 год

Как показывает рисунок, основную долю импорта России в 2017 году составляли машины и оборудование – 52%, затем следует химическая промышленность и продовольственные товары, 19% и 11% соответственно. В структуре импорта в последние годы произошли некоторые изменения: доля машин и оборудования, металлов и изделий из них возросла по сравнению с предыдущим периодом. Удельный вес продукции химической промышленности уменьшился, продовольственных товаров и сырья для их производства тоже. Удельный вес текстильных изделий и обуви остался на уровне 5,8%.

Таким образом, статистика подтверждает усугубление положения России в мировом разделении труда, подтверждая ресурсную направленность ее внешней торговли. Перед Россией на сегодняшний день стоит задача расширения присутствия на мировых рынках продукции и услуг путем усиления позиций отечественных экспортеров традиционных ресурсов, товаров и услуг и опережающего развития экспорта высокотехнологичных видов.

Перспективы России как полноправного участника в международном разделении труда наравне с развитыми постиндустриальными странами будут зависеть от влияющих на нее факторов, основные из которых представлены на рисунке 16. [5, с.28]



Рис. 16. Факторы развития России как полноправного участника МРТ

Модель внешнеэкономических отношений Российской Федерации с другими государствами является преимущественно торговой. Ее специализация в системе мирохозяйственных связей носит сырьевой характер, что свидетельствует о неполной вовлеченности России в мировую геоэкономическую систему. Таким образом, Россия практически не принимает участия в создании и перераспределении мирового дохода, формируемого в рамках этой системы. Основная проблема данного положения выражается в отсутствии поддержки на внешних рынках со стороны государства. Кроме того, важным является характер политических и экономических взаимоотношений с зарубежными странами. Политические недопонимания и споры мешают экономической интеграции Российской Федерации в мировое хозяйство [4, с. 18].

Существующий характер участия Российской Федерации в международном разделении труда создал процессы, развитие которых может снизить тенденции экономического роста. Регулярный рост поставок за

рубеж базовых товаров – энергоресурсов, металлов, леса, удобрений – и возрастающий импорт готовой промышленной продукции приводят к «утяжелению» структуры промышленного производства и деиндустриализацию экономики. Доля добывающей отрасли и отраслей первичной переработки стремительно растет, а отрасли промышленного производства – машиностроение и отрасли, выпускающие потребительские товары имеют тенденции к сокращению.

При сохранении наметившихся тенденций страна может превратиться в территорию, с ключевым видом промышленного производства - добычей минерального сырья и экологически обременительных производств. Колебания цен на мировых рынках по-прежнему будут оказывать лидирующее значение в промышленном производстве. Сложившаяся за последнее время внешнеэкономическая специализация не позволит России вести масштабную торговлю готовой продукцией: их доля в отечественном экспорте составляет приблизительно треть, что в 2,4 раза меньше, чем у всех стран мира в целом. В еще меньшей степени она способна предложить продукцию машиностроения мировому сообществу, ее удельный вес в семь раз меньше, чем в мире в целом. Торговля высокотехнологичной продукцией занимает еще меньшее место, на ее долю приходится около 2% экспорта, в восемь раз меньше среднемирового показателя. Не велик потенциал страны и в торговле услугами. Все это свидетельствует о необходимости перестройки внешнеэкономической специализации, без которой нельзя рассчитывать на стабильный экономический рост и укрепление позиций российских производителей [4, с. 30].

На сегодняшний день выделяют три направления, позволяющие России изменить свое положение в системе международного разделения труда.

Первое направление выражается в разработке новых направлений экспортной специализации страны. Основным фактором в данном случае, должны выступать преимущества, которыми обладает Российская Федерация в мировом хозяйстве. Особенностью России является наличие пригодных для

сельскохозяйственного оборота земель. Следовательно, особое внимание необходимо было бы уделить развитию сельскохозяйственного экспорта.

Второе направление заключается в повышении степени обработки экспортируемого сырья. Это, в свою очередь, потребует повышения уровня налогообложения экспорта сырой нефти, необработанной древесины, прочих видов сырья.

Третьим направлением экономического развития в рамках международного разделения труда может быть улучшение качества транспортной инфраструктуры, превращение России в транспортный коридор связывающий Европу и бурно развивающуюся Азию, в частности Китай [4, с. 30].

Важнейшими инструментами подобных программ структурной перестройки экономики выступают улучшение инвестиционного климата, включая борьбу с коррупцией, ликвидация госмонополий, децентрализация, улучшение системы налогообложения.

Следует отметить, что Россия оказывает недостаточное воздействие на МРТ и на интеграционные процессы в международной хозяйственной жизни, поскольку оставалась в течении значительного периода времени, по существу, в стороне от главных мирохозяйственных процессов.

Таким образом, можно сделать вывод, что Россия слабо включена в международное разделение труда. Переход к рыночным отношениям был осуществлен только в начале 90-х годов, что сопровождалось потерей значительных производственных мощностей и экономически важных территорий. Россия сохранила в основном сырьевую направленность, что на сегодняшний день является прерогативой слабо развитых стран. Кроме того, наблюдается значительное отставание от плана развития научно-технической базы и использования научных достижений в производстве.

2.2 Развивающиеся страны в системе МРТ и особенности их развития

На современном этапе существования мирового хозяйства развивающиеся страны занимают видное место. На них приходится 20% ВВП, 70% мирового населения, а также значительная доля зарубежных инвестиций в их экономику. Развивающиеся страны активно вовлечены в международные экономические отношения [1, с. 188].

В группу развивающихся стран входят в основном бывшие колонии в Африке, Азии, Латинской Америке и Океании. Государства данной группы объединяет не только колониальное или полуколониальное прошлое, но и отсталость в экономическом отношении, низкий уровень жизни населения, острое противоречие между экономической зависимостью и политической независимостью, а также сохранение архаичных, докапиталистических форм хозяйства, аграрно-сырьевой характер экономики, высокий уровень задолженности экономически развитым государствам и международным финансовым организациям [6, с. 67].

В той или иной мере характерные черты развивающихся стран сводятся к следующему (Рис 17).

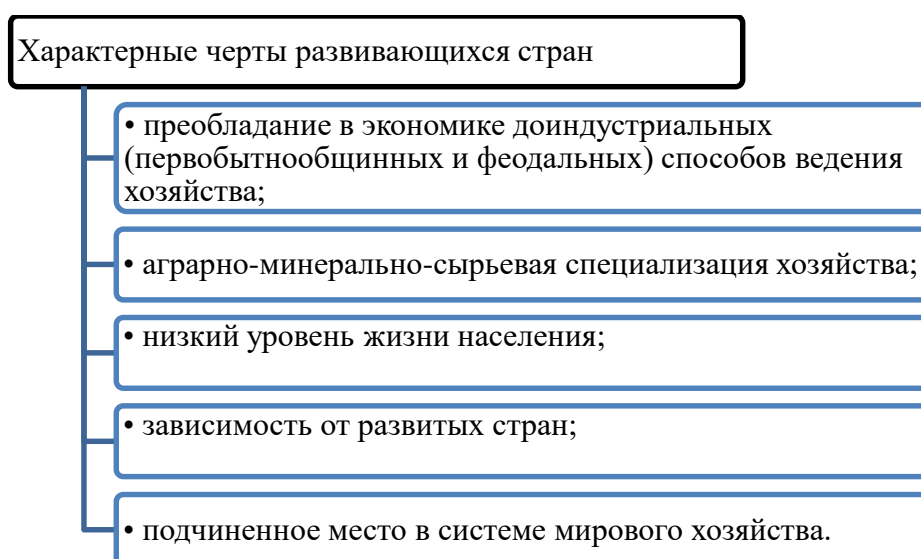


Рис.17 . Характерные черты развивающихся стран

Важная особенность развивающихся стран заключается в значительном отставании их экономического развития от уровня развитых стран. Так, величина ВВП, приходящаяся на одного жителя страны может отставать в 20 раз, а в некоторых государствах (к примеру, Бенине, Чаде, Непале, Эфиопии) - в 100 раз. Динамика среднего показателя ВВП на душу населения в развивающихся странах в сравнении с развитыми представлена на рисунке 18 [19].

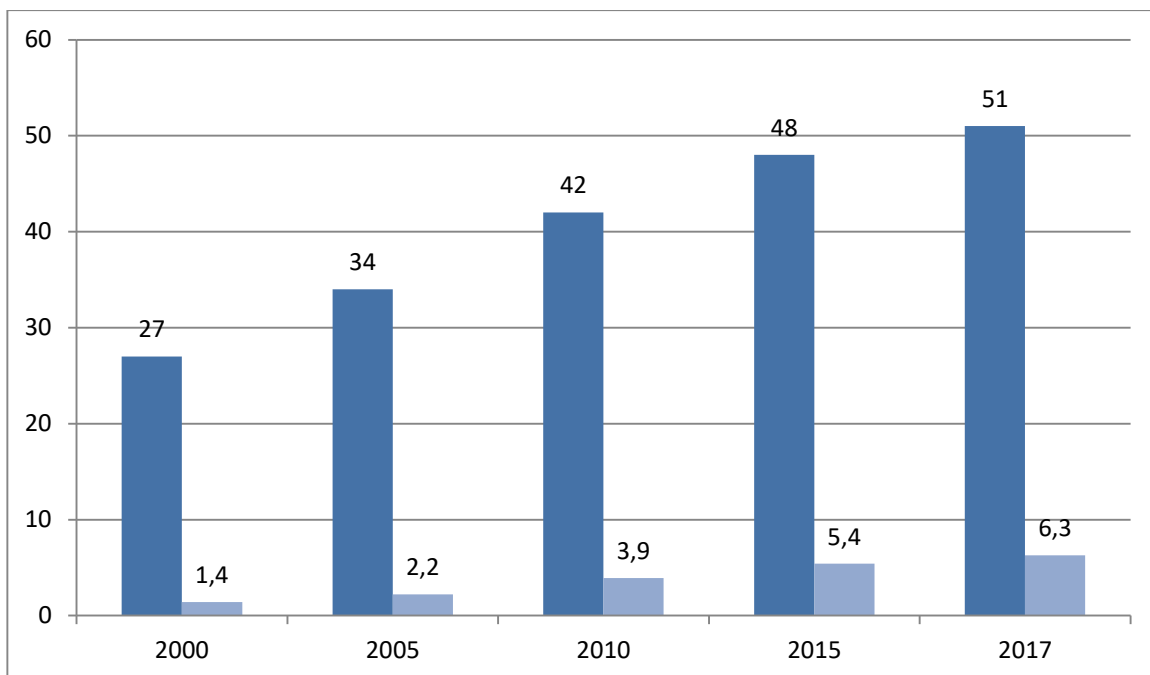


Рис.18. Средний показатель ВВП на душу населения развивающихся и развитых стран

Выделяют четыре подгруппы развивающихся стран. Их классификация и характеристика представлена на рисунке 19.

Новые индустриальные страны – один из видов типологии развивающихся стран. Производство ВВП в данной подгруппе государств колеблется от 13 до 27 тыс. долларов на человека. По этому показателю данные государства занимают место в группе экономически развитых государств, что признано объединенными нациями, однако их недавнее историческое прошлое и некоторые прочие критерии не позволяют окончательно их отнести к развитым странам.



Рис. 19. Типология развивающихся стран

Страны данной подгруппы отличаются от прочих развивающихся государств, распространением отраслевой структурой экономики, индустриальных форм труда, относительно развитой экспортом изделий обрабатывающей промышленности, дешевизной рабочей силы. На сегодняшний день страны НИС статистикой ООН включены в группу развитых стран [18, с. 288].

Отдельную подгруппу развивающихся стран составляют государства - экспортеры нефти - ОПЕК. Производство ВВП на душу населения в данной подгруппе государств довольно дифференцировано, и колеблется от 5 тыс. долларов до 23 тысяч.

Третья и самая объемная подгруппа стран как по численности населения, так и по составу государств. Страны, входящие в нее обладают достаточно большими природными, человеческими и экономическими

ресурсами и во многих отношениях выступают лидерами развивающегося мира. Однако, за счет высокой численности населения ВВП из расчета на душу населения в них значительно ниже, чем в экономически развитых странах. Производство ВВП на душу населения колеблется от 510 долларов в Индонезии до 6 тыс. долларов в КНР.

К четвертой подгруппе относятся наиболее бедные страны. В них преобладает потребительское сельское хозяйство, почти отсутствует обрабатывающая промышленность, 2/3 трудоспособного населения неграмотно, а среднедушевой ВВП составляет приблизительно 100-300 долларов в год.

Данные о величине ВВП на душу населения в некоторых развитых странах представлена в Приложении А. [19]

В целом уровень участия государств в международном разделении труда усиливается под воздействием естественных процессов. Например, рост населения развивающихся стран способствует увеличению объема потребления продуктов питания, а также товаров первой необходимости, что значительно влияет на величину ВВП на душу населения. На рисунке 20 представлена динамика численности населения развивающихся стран.

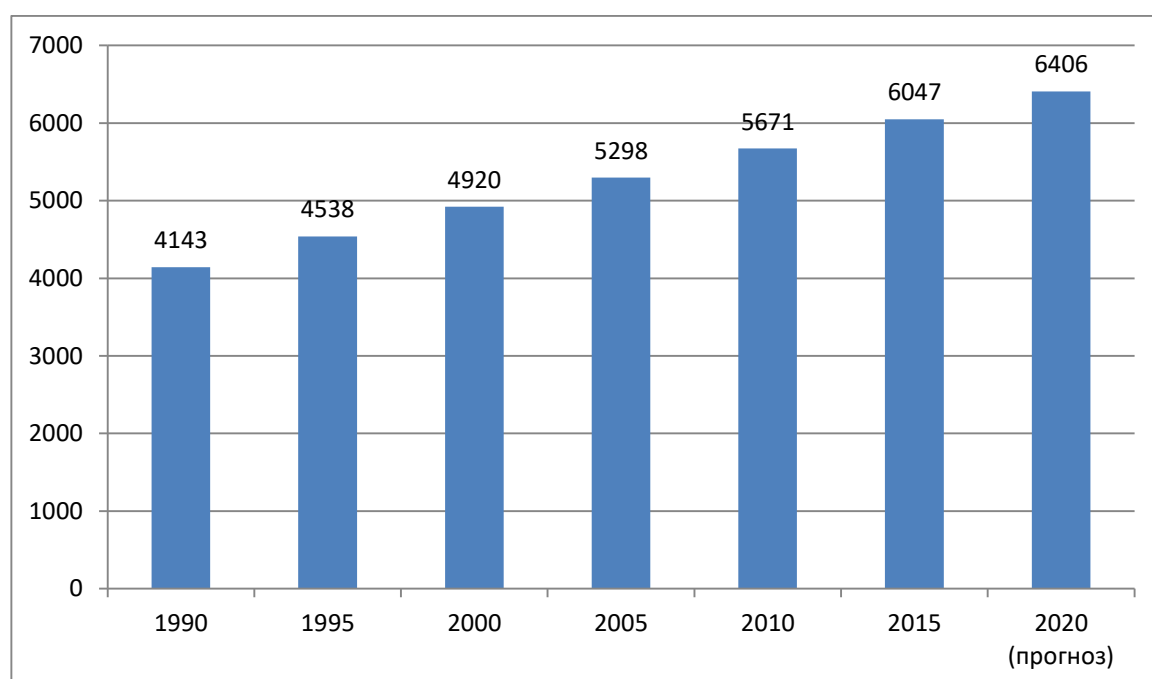


Рис.20. Рост численности населения развивающихся стран, млн. чел.

Важную роль, определяющую положение развивающихся государств в мировом хозяйстве, играют внешнеэкономические связи. Ключевое место в сегменте внешнеэкономических отношений развивающихся государств принадлежит внешней торговле.

В таблице 3 представлены данные по объему экспорта развивающихся стран. [19]

Таблица 3

Объем экспорта развивающихся стран

Показатели	2014	2015	2016	2017
Товарооборот, млрд. долл.	5192	6375	7714	8743
Экспорт, млрд. долл.	2760	3457	4201	4662
Доля экспорта в товарообороте, %	53,1	54,2	54,4	53,3

Из данных таблицы также видно, что развивающиеся страны - это государства с экспортно-ориентированной экономикой. Доля экспорта в общем товарообороте стран составляет более 50% на всем промежутке исследуемого периода. Данные показатели в значительной степени различаются в зависимости от принадлежности развивающихся стран к указанной выше типологии. Однако, прирост экспорта во всех указанных случаях имеет положительные значения. В таблице 4 представлены данные по темпам прироста экспорта среди регионов, к которым относятся развивающиеся страны, а также в сравнении с развитыми странами [19].

Таблица 4

Среднегодовая динамика экспорта

Регионы	2013, %	2014, %	2015, %	2016, %	2017, %
Весь развивающийся мир, в т.ч.:	14,7	11,1	11,1	10,5	9,9
Ближний и Средний Восток	10,7	7,5	6,3	6,9	4,1
Латинская Америка	9,8	7,0	4,5	4,1	5,7
Дальний Восток, Юго-Восточная и Южная Азия	19,3	17,3	17,3	15,4	15,4
Африка	7,4	5,3	2,6	10,6	6,4
Индустриально развитые страны	8,9	5,6	8,4	5,5	5,8

Данные таблицы свидетельствуют о постепенном снижении темпов прироста экспорта развивающихся стран в среднем на 2% в год, данная тенденция наблюдается как у развивающихся, так и у развитых стран. По прогнозам МВФ данная тенденция продолжится в перспективе. Для более детального анализа была проанализирована структура экспорта развивающихся стран. Данные представлены на рисунке 21.

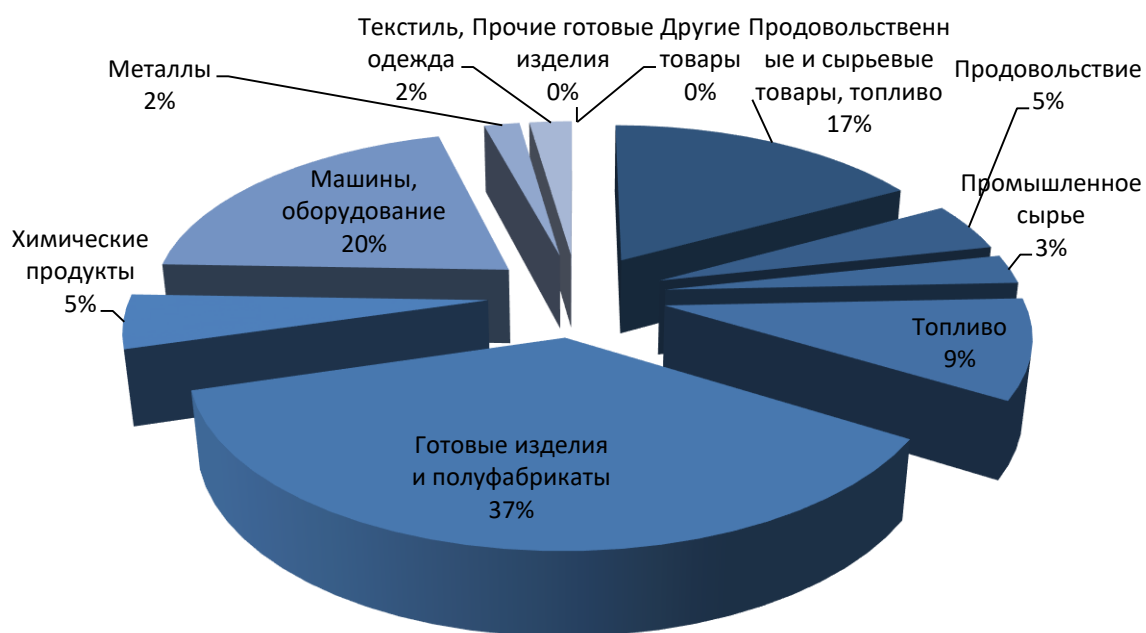


Рис.21. Структура экспорта развивающихся стран, 2017 г.

Как показывает рисунок основу экспорта развивающихся стран в среднем составляют готовые изделия и полуфабрикаты. Становление современной обрабатывающей промышленности создало возможности для появления и развития данного направления. Структура экспорта также значительно отличается от типологии развивающихся стран. До сих пор в ряде стран топливно-сырьевые товары преобладают в экспорте. Данные по структуре экспорта по типологии стран за 2017 года представлены на рисунке 22 [19].

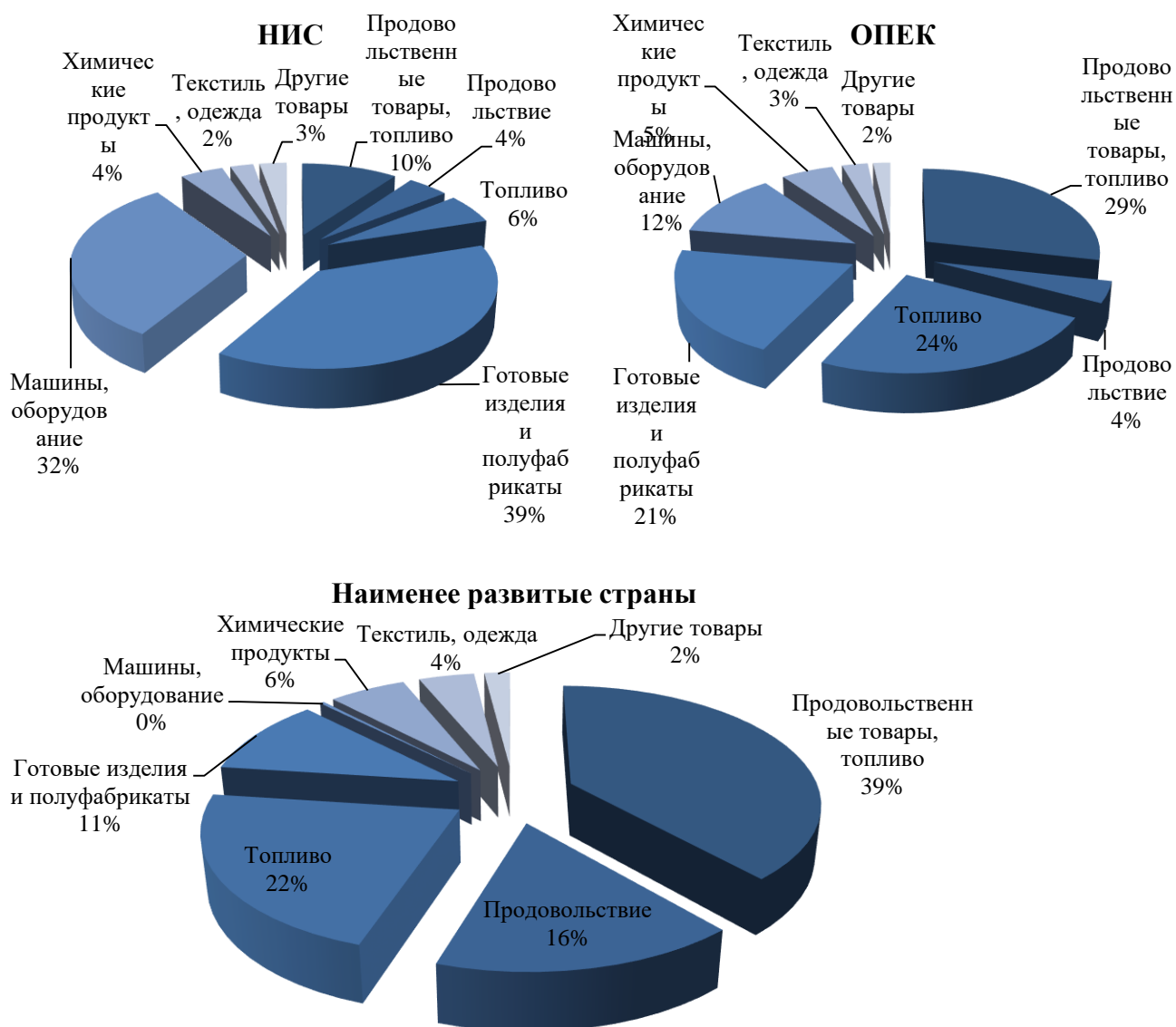


Рис. 22. Структура экспорта развитых стран по их типологии

Таким образом, товарная структура экспорта значительно различается у отдельных подгрупп развивающихся стран. Если страны НИС специализируются в основном на экспорте технологической продукции, то группа нефтеэкспортеров экспортируют в основном топливно-сырьевые товары, а наименее развитые страны специализируются на экспорте продовольствия и сырья.

Следовательно, экспорт развивающихся стран концентрируется в основном на рынках индустриально развитого мира, на которых основными

торговыми партнерами являются страны ЕС и США, которые имеют наибольший удельный вес экспорта развивающегося мира. Экспорт коллегам развивающегося мира также значителен по объему. Здесь ключевыми партнерами являются страны Азии, в особенности Китай, доля которого лидирует среди данных государств. Экспорт в страны с переходной экономикой не значителен, соответственно они не являются основными торговыми партнерами.

Импорт преимущественно ориентирован на обеспечение потребностей национальных хозяйств в средствах производства, минерального сырья и топлива. На основе таблицы 5 был проанализирован общий объем импорта развивающихся стран [19].

Таблица 5

Объем импорта развивающихся стран

Показатели	2014	2015	2016	2017
Товарооборот, млрд. долл.	5192	6375	7714	8743
Импорт, млрд. долл.	2432	2918	3513	4081
Доля импорта в товарообороте, %	46,8	45,7	45,5	46,6

Импортные закупки, аналогично и экспортным поставкам, в последние годы характеризуются положительной динамикой. Как видно из данных таблицы, объем импорта в анализируемом периоде имеет тенденции к росту. В таблице 5 представлены данные по темпам прироста импорта развивающихся стран в сравнении их с аналогичными показателями развитого мира [19].

При рассмотрении импорта в региональном разрезе, видно, что наибольшие темпы прироста наблюдается у стран Ближнего и Среднего Востока. Далее за ними следуют страны Дальнего Востока, Южной Азии и Юго-Восточной. Менее быстрые темпы показывают страны Африки и Латинской Америки.

Таблица 6

Среднегодовая динамика импорта

Регионы	2013 г, %	2014 г, %	2015 г, %	2016 г, %	2017 г, %
Весь развивающийся мир, в т.ч.:	17,6	12,4	13,3	13,5	12,9
Ближний и Средний Восток	17,6	17,3	16,2	15,3	11,8
Латинская Америка	14,6	11,5	12,6	10,1	8,6
Дальний Восток, Юго-Восточная и Южная Азия	17,7	9,3	13,5	12,3	10,3
Африка	9,7	11,8	11,1	13	9,8
Индустриально развитые страны	9,4	6,2	7,8	4,9	5,8

Товарная структура импорта развивающихся стран представлена достаточно обширной номенклатурой товаров. Структура импорта развивающихся стран представлена на рисунке 23.

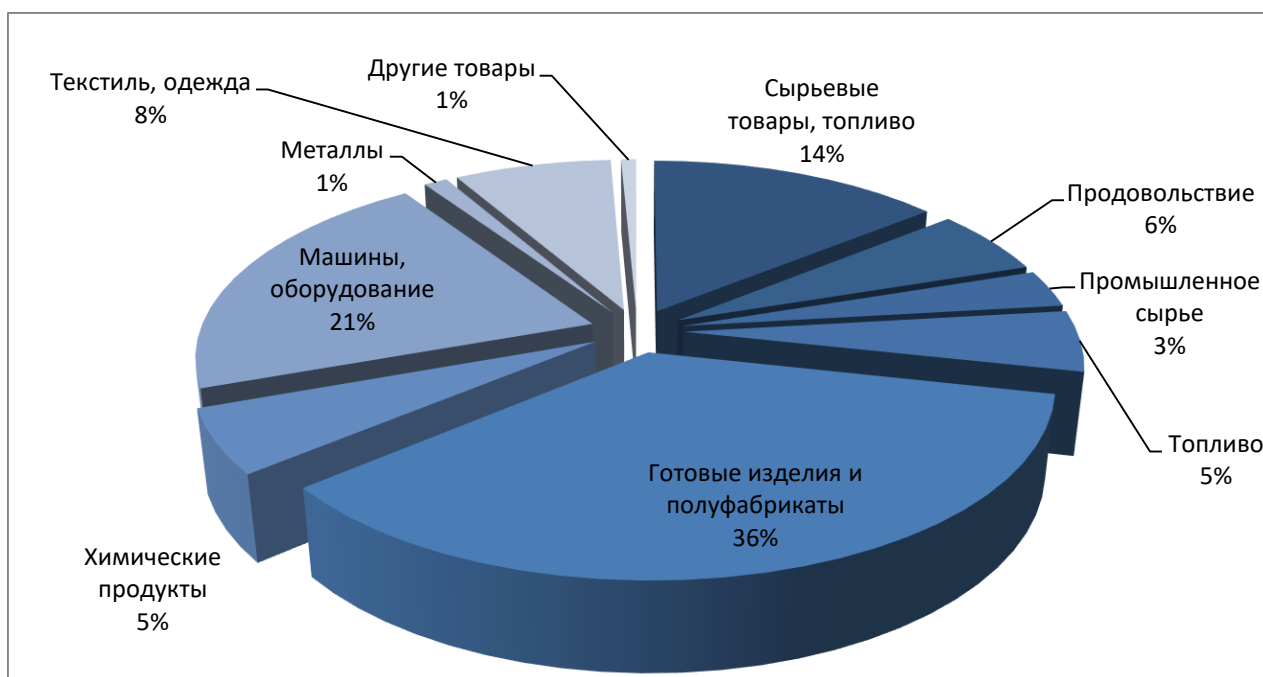


Рис. 23. Структура импорта развивающихся стран

Импорт развивающихся государств значительно ориентирован на обеспечение потребностей национальных хозяйств в средствах производства, топливе и минеральном сырье. Обращает на себя внимание достаточно

высокий удельный вес развивающихся стран в закупках продовольствия. Развитие трудоинтенсивных производств, отставание сельского хозяйства при высоких темпах роста населения содействуют тому, что развивающиеся страны остаются крупными импортерами продовольственных и сырьевых товаров [17, с. 434].

Стремительное развитие научно-технического прогресса и сокращение притока новой технологии во многие развивающиеся страны увеличили технологический разрыв между индустриальными и развивающимися странами. Иностранные инвестиции, которые являются ключевым инструментом передачи технических новшеств, сконцентрированы в наиболее продвинувшихся в экономическом отношении государствах. Импорт технологии, который стимулирует экономический рост, требует не только присутствия финансовых средств, но и подготовленной рабочей силы, а также возможностей применения импортной технологии. В данном отношении способности большинства развивающихся государств ограничены.

Следовательно, основной статьей импорта развивающихся стран является импорт машин, оборудования, прочих технологических товаров, производство которых внутри страны затруднено во многих развивающихся странах. Высок также уровень импорта продовольственных товаров, хотя наблюдается тенденция к его снижению. Интересным фактом является то, что, несмотря на высокий уровень экспорта топлива развивающихся стран, некоторые государства являются его импортерами.

Главное изменение в экономическом развитии развивающихся стран, произошедшее к настоящему времени, - это рост уровня целостности производственного процесса и постепенный перевод его на национальную экономическую. Произошло укрепление контроля развивающихся стран над своими ресурсами. Важную роль в данном случае играют государственные финансово - экономические институты, призванные обслуживать воспроизводственный процесс. Это позволило в некоторой степени регулировать иностранный капитал, постепенно включать бывшие местные

автономные производственные анклавы в национальные системы межотраслевых связей. Также были укреплены или воссозданы такие звенья воспроизводства, как тяжелая промышленность, производственные инфраструктура, банки, системы образования и подготовки кадров, развития система обслуживания [17, с. 438].

Существенной чертой экономического развития в развивающихся стран является опережающий рост населения, который не позволяет достичь показателей уровня развития развитых стран. Данная тенденция не может не вести в целом ряде случаев к ухудшению положения трудящихся масс. Необходимо отметить, что демографический фактор является основным внутренним фактором, формирующим специфику экономического роста данной группы государств последние десятилетия. Он оказывает значительное давление на структуру рынка, производство, занятость. Направления данного воздействия представлены на рисунке 24.

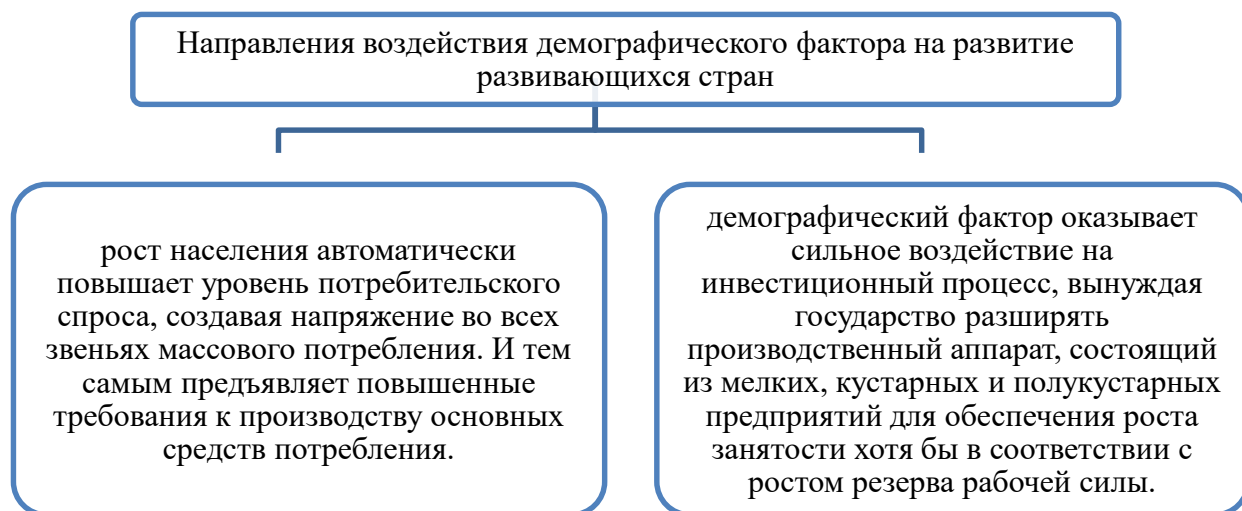


Рис.24. Направления воздействия демографического фактора на тенденции развития развивающихся стран

Таким образом, развивающиеся страны занимают важное место в системе международного разделения труда. Их место и роль обусловлено их экономическим развитием и уровнем развитости промышленности. На сегодняшний день они продолжают выполнять роль поставщиков сырья для

промышленно развитых стран, однако государства, входящие в новые индустриальные страны значительно изменили роль развивающихся стран в международном разделении труда и являются поставщиками высокотехнологичной готовой продукции. Не смотря на это, все же они еще длительное время будут носить периферийный характер по отношению к промышленно-развитым странам, тем самым, обуславливая свое место в международном разделении труда и системе международных экономических отношений.

ЗАКЛЮЧЕНИЕ

Международное разделение труда представляет собой объективную основу международного обмена товарами, услугами и знаниями производственного, научно-технического, торгового и иного сотрудничества между всеми государствами мира, независимо от их социально-экономического развития.

Международное разделение труда возникает независимо от воли и сознания людей, оно носит объективный характер, появляется и развивается под воздействием определенных факторов производственного значения.

В международном разделении труда принимают участие все страны мира. Все они классифицированы по группам в зависимости от степени вовлеченности в МРТ. На сегодняшний день выделяют следующие группы стран в мировом хозяйстве: промышленно-развитые страны, новые индустриальные страны, развивающиеся страны, страны с переходной экономикой.

Роль и место России в международном разделении труда было определено в 90-е годы прошлого века, когда был осуществлен переход к рыночной экономике. На тот момент Россия участвовала в МРТ исключительно как страна-экспортер энергетических ресурсов. На сегодняшний день данная тенденция сохраняется, однако доля высокотехнологичной продукции заметно возросла. Сегодня Россия позиционирует себя как участник стран БРИКС, и наряду с Бразилией, Индией, Китаем является поставщиком энергетических ресурсов. Как показывают статистические данные роль России в МРТ укрепляется, об этом свидетельствуют увеличивающиеся показатели внешнеторгового оборота, импорта и экспорта.

Значительную роль в международном разделении труда играют развивающиеся страны. К ним относится 70% населения планеты, ими же вырабатывается 20% всего ВВП. К развивающимся странам относятся бывшие

колонии, находящиеся в Африке, Северной Америке и Океании. Как правило, они отличаются низким уровнем ВВП на душу населения и слабым развитием в экономическом и производственном отношении. Однако, уровень развития стран в данной группе не однородные, именно по этому выделяют четыре подгруппы в данной категории, которые по разному вовлечены в международное разделение труда. Выделяют группу стран с высоким показателем ВВП на душу населения (на уровне развитых стран) – это так называемые – новые индустриальные страны, они отличаются высоким уровнем развития промышленности и экономики, с преобладанием высокой доли готовой продукции и промышленных товаров в экспорте. Их отношение к развивающимся странам достаточно условно, в некоторых источниках они выделяются в отдельную категорию. Следующей группой развивающихся стран являются страны-экспортеры энергетических ресурсов. Данная категория также значительно вовлечена в международное разделение труда, имеет достаточно высокий уровень ВВП на душу населения по сравнению с другими развивающимися странами. В оставшиеся две группы развивающихся стран государства распределяются по уровню подушевого ВВП (средний и низкий). Данные страны характеризуются низким уровнем развития промышленности, преобладанием сырья в экспорте и готовой продукции в импорте.

Таким образом, в международное разделение труда вовлечены абсолютно все страны мира, и каждая из них играет свою роль. Одна из наиболее очевидных и первоначальных предпосылок МРТ - различия между странами в природно-географическом отношении.

СПИСОК ИСПОЛЬЗОВАННЫХ ИСТОЧНИКОВ

1. Короткова, Т.Л. Мировая экономика. Краткий курс для бакалавров: Учебное пособие / Т.Л. Короткова. — М.: Финансы и статистика, 2013. — 192с.
2. Ломакин, В.К. Мировая экономика: Учебник. / В.К. Ломакин. - М.: ЮНИТИ, 2016. - 671 с.
3. Международные экономические отношения: Учебник/Под общей ред. В.Е. Рыбалкина. Девятое изд., перераб. И дополню - М.: ЮНИТИ, 2014. – 421с.
4. Мировая экономика и международные экономические отношения: Учебник для бакалавров / Под ред. В.Б. Мантусова. - М.: ЮНИТИ, 2015. - 447 с.
5. Мировая экономика: Учебник / Под ред. Ю.А. Щербанина. - М.: ЮНИТИ, 2016. - 519 с.
6. Николаева, И.П. Мировая экономика и международные экономические отношения: Учебник для бакалавров / И.П. Николаева, Л.С. Шаховская. - М.: Дашков и К, 2016. - 244 с.
7. Пономарева, Е.С. Мировая экономика и международные экономические отношения: Учебное пособие / Е.С. Пономарева, Л.А. Кривенцова. - М.: ЮНИТИ, 2015. - 287 с.
8. Чеботарев, Н.Ф. Мировая экономика и международные экономические отношения: Учебник для бакалавров / Н.Ф. Чеботарев. - М.: Дашков и К, 2016. - 352 с.
9. Баженов О.В. Эконометрический анализ факторов привлечения прямых иностранных инвестиций в развивающиеся страны // Экономический анализ: теория и практика, 2017. – № 16. – С. 188-200.
10. Гаврилюк А.В. Научно-технологическая и производственная кооперация: тенденции развития // научн. журн.: Государственное управление. Электронный вестник, 2016. -№ 56. – С. 114-119.

11. Григорьев Л.А. Внешняя торговля: изменение структуры и динамики//Л. Григорьев//Бюллетень социально - экономического кризиса в России, 2016.- №12. – С. 15-18.
12. Дементьев В.Е. Место России в глобальных цепочках создания стоимости // Национальные интересы: приоритеты и безопасность: электрон. научн. журн. 2016. - № 1.- С .17- 30.
13. Иванова С.А. Анализ внешнеэкономической деятельности Российской Федерации в условиях неопределенности // Экономика и юриспруденция: электрон. научн. журн. - 2016. - №2 (23). – С.25-35
14. Лещукова И.В. Сущность и формы международной экономической интеграции // Международный научный журнал «Инновационная наука». 2017. - №04-1. – С. 127-133.
15. Орозбаева А.Б. Международно-экономический региональный аспект сотрудничества России и Центральной Азии // Региональная экономика: теория и практика. – 2017. -№ 15. – С. 65-73.
16. Радионова М.В. Моделирование взаимной торговли товарами между странами (на примере государств - членов евразийского экономического союза в отраслевом разрезе) // научн. журн.: Финансовая аналитика: проблемы и решения. – 2015. -№ 34. – С. 41-54
17. Россия в цифрах. 2017: Крат.стат.сб./Росстат- М., 2017 - 511 с.
18. Руднева А.О. международная торговля: специфика и перспективы участия развитых, развивающихся стран и стран с переходной экономикой // научн. журн. МИР (Модернизация. Инновации. Развитие. – 2017. - № 3. – 430 – 437.
19. Официальный сайт Международного валютного фонда. – 2017. – Электрон. Дан. – режим доступа: <http://www.imf.org/external/russian/> (дата обращения 24.04.2018 г.)
20. Официальный сайт Федеральной службы государственной статистики. – 2017. – Электрон. дан. - Режим доступа: <http://www.gks.ru/> (дата обращения 15-18.04.2018 г.)

ПРИЛОЖЕНИЕ

Приложение А

Величина среднедушевого ВВП развитых стран в 2017 году

Наименование страны	ВВП на душу населения, тыс. долл. на чел
Албания	4,5
Алжир	4,2
Антигуа и Барбуда	15,2
Аргентина	10,1
Багамские острова	24,7
Барбадос	16,5
Бахрейн	23,7
Белиз	4,9
Боливия	3,122
Босния и Герцоговина	4,471
Ботсвана	6,24
Бразилия	7,5
Бруней	23,6
Габон	8,18
Гана	1,44
Гватемала	4,2
Гондурас	2,3
Доминика	7,7
Иордания	5,9
Камерун	1,3
Кения	1,4
Китай	8,8
Колумбия	5,6
Конго	2,08
Корейская Народно-Демократическая Республика	27
Ливан	15,18
Ливия	11,6
Малайзия	10,7
Монголия	3,9
Сальвадор	4,4
Эквадор	5,4
Ямайка	5,117