

МИНИСТЕРСТВО ОБРАЗОВАНИЯ И НАУКИ РОССИЙСКОЙ ФЕДЕРАЦИИ  
федеральное государственное бюджетное образовательное учреждение высшего образования  
«Российский экономический университет имени Г.В. Плеханова»  
(Смоленский филиал РЭУ им. Г.В. Плеханова)

Экономики и торгового дела

(кафедра)

**ОТЧЕТ**

О прохождении практики по получению профессиональных умений и опыта  
профессиональной деятельности практики

(вид практики)

Студента Бессоновой Светланы Васильевны 4 курса

Направление подготовки 38.03.01 Экономика

(код и наименование подготовки)

Место прохождения практики ПАО «ВТБ»


Срок практики с « 13 » апреля 2018 г. по « 26 » апреля 2018 г.

Руководитель практики от предприятия (организации)

Нечухаева Наталья Владимировна, Начальник

отдела ГСАПО

(Ф.И.О., должность)



(подпись)

Руководитель практики от Филиала

Савченко Татьяна Кирилловна, доцент

(Ф.И.О., должность)

Т. Савченко

(подпись)

*рег. 05 от 30.05.18*

*85/08/18*

г. Смоленск  
2018 г.

**ПЛАН – ГРАФИК**  
**прохождения практики по получению профессиональных умений и опыта**  
**профессиональной деятельности**


1. Ф.И.О. студента Бессонова Светлана Васильевна
2. Курс, группа 4 курс, Э141о
3. Место прохождения практики по получению профессиональных умений и опыта профессиональной деятельности ПАО «ВТБ»
4. Срок практики по получению профессиональных умений и опыта профессиональной деятельности:  
с «13» апреля 2018 г. по «26» апреля 2018 г.

<b>Дата</b>	<b>Перечень намечаемых работ</b>
13.04.2018 – 18.04.2018	Основные показатели деятельности коммерческого банка
19.04.2018 – 26.04.2018	Оценка финансовой деятельности коммерческого банка

Руководитель практики от Филиала:

Доцент  
(Занимаемая должность)


Савченко Т.К.  
Ф.И.О.

  
подпись

Руководитель практики от Организации:

Начальник отдела ГСАПО  
(Занимаемая должность)

Нечухаева Н.В.  
Ф.И.О.

  
подпись

« 26 » апреля 2018 г.



Кафедра Экономики и торгового дела

Направление 38.03.01 Экономика

Профиль Финансы и кредит

### ЗАДАНИЕ

#### на практику по получению профессиональных умений и опыта профессиональной деятельности

(указать вид и тип практики)

4 курс, Э 141 о

(курс, группа)

Бессонова Светлана Васильевна

(фамилия, имя, отчество)

1. Срок сдачи студентом отчета 30.04.2018 г.

#### 2. Календарный план

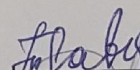
Этапы практики, содержание выполняемых работ и заданий по программе практики	Сроки выполнения	
	Начало	Окончание
Собрать и проанализировать исходные данные, необходимые для расчета экономических и социально-экономических показателей, характеризующих деятельность хозяйствующих субъектов	13.04.18	16.04.18
На основе типовых методик и действующей нормативно-правовой базы рассчитать экономические и социально-экономические показатели, характеризующие деятельность хозяйствующих субъектов, рассчитать экономические и социально-экономические показатели, характеризующие деятельность хозяйствующих субъектов	17.04.18	19.04.18
Анализировать и интерпретировать финансовую, бухгалтерскую и иную информацию, содержащуюся в отчетности предприятий различных форм собственности, организаций, ведомств и т.д. и использовать полученные сведения для принятия управленческих решений.	20.04.18	23.04.18
Использовать для решения аналитических и исследовательских задач современные технические средства и информационные технологии	24.04.18	26.04.18

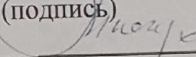
#### 3. Место прохождения практики ПАО «ВТБ»


Руководитель практики от кафедры Филиала

Руководитель практики от базы практики

Задание принял к исполнению

  
(подпись)

  
(подпись)

  
(подпись)

## СОДЕРЖАНИЕ

<b>Введение</b> .....	3
<b>1. Основные показатели деятельности Банка ВТБ (ПАО)</b> .....	4
1.1 Общая характеристика ПАО «ВТБ».....	4
1.2 Состав и структура имущества ПАО «ВТБ».....	7
1.3 Трудовые ресурсы ПАО «ВТБ» и их использование.....	9
<b>2. Оценка финансовой деятельности ПАО «ВТБ»</b> .....	12
2.1 Анализ активных и пассивных операций банка.....	12
2.2 Анализ финансовых ресурсов, доходов и расходов банка.....	14
2.3 Анализ формирования, распределения и использования прибыли.....	15
2.4 Анализ финансового состояния банка.....	18
<b>Заключение</b> .....	20
<b>Приложения</b> .....	21

## ВВЕДЕНИЕ

Практика по получению профессиональных умений и опыта профессиональной деятельности проходила в период с 13 апреля 2018 года по 26 апреля 2018 года на базе ПАО «ВТБ» в региональном операционном офисе «Смоленский», расположенном по адресу: г. Смоленск, ул. Октябрьской революции, д. 9. Офис осуществляет обслуживание физических лиц, объектов малого, среднего и крупного бизнеса и индивидуальных предпринимателей.

Целью прохождения практики является ознакомление с различными аспектами организационно-правовой и управленческой деятельностью банка.

В соответствии с целью практики по получению профессиональных умений и опыта профессиональной деятельности поставлены следующие задачи:

- дать общую характеристику ПАО «ВТБ»;
- проанализировать состояние и структуру имущества банка;
- рассмотреть и дать оценку трудовым ресурсам банка;
- провести анализ активных и пассивных операций ПАО «ВТБ»;
- проанализировать финансовые ресурсы, доходы и расходы банка;
- провести анализ формирования, распределения и использования прибыли ПАО «ВТБ»;
- проанализировать финансовое состояние ПАО «ВТБ».

# **1. ОСНОВНЫЕ ПОКАЗАТЕЛИ ДЕЯТЕЛЬНОСТИ ПАО «ВТБ»**

## **1.1 Общая характеристика ПАО «ВТБ»**

ПАО «ВТБ» – советский и российский универсальный коммерческий банк с государственным участием. Второй по величине активов банк страны и первый по размеру уставного капитала.

Крупнейшим держателем обыкновенных акций Банка (60,93%) является Росимущество. Держателями привилегированных акций Банка являются Министерство финансов России – 100% привилегированных акций первого типа и ГК «Агентство по страхованию вкладов» – 100% привилегированных акций второго типа. Совокупная доля Российской Федерации и ГК «Агентство по страхованию вкладов» составляет 92,23 % от уставного капитала Банка.

Президент (председатель правления) – Андрей Леонидович Костин (с 2002 года). Банк зарегистрирован в Санкт-Петербурге, а головной офис расположен по адресу: г. Москва, ул. Воронцовская, д. 43, стр. 1.

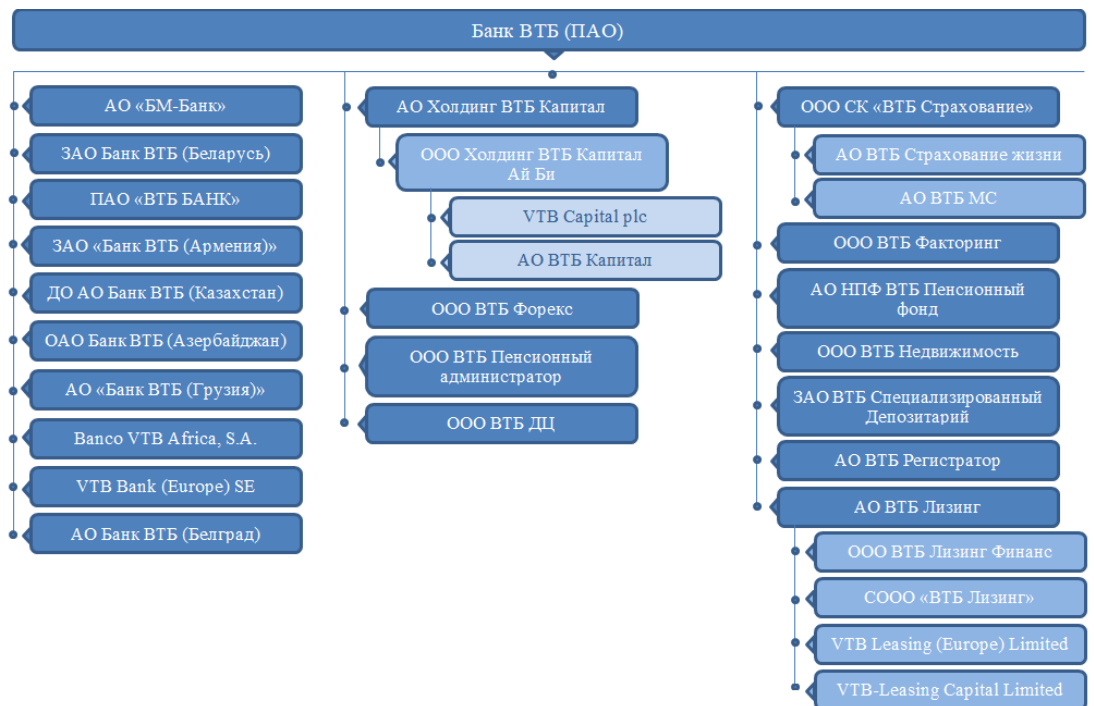
В 1990 году при участии Государственного банка РСФСР и Министерства финансов РСФСР был учреждён Банк внешней торговли (Внешторгбанк). Банк был создан в форме закрытого акционерного общества для обслуживания внешнеэкономических операций России и содействия интеграции страны в мировое хозяйство. 2 января 1991 года банк получил генеральную лицензию на ведение банковской деятельности (номер 1000), выданную Центральным банком Российской Федерации.

В 1998 году Внешторгбанк преобразован в открытое акционерное общество, крупнейшим акционером которого является государство в лице Центрального банка Российской Федерации с долей в капитале банка в размере 96,8%. В 2002 году акции банка переданы Минимущество России.

В соответствии с решением Общего собрания акционеров Банка от 19 октября 2006 года наименования Банка изменены на Банк ВТБ (открытое акционерное общество) и ОАО Банк ВТБ. 25 июня 2015 года полное фирменное и сокращенное фирменное наименования Банка приведены в соответствие с законодательством Российской Федерации и изменены на Банк ВТБ (публичное акционерное общество) и Банк ВТБ (ПАО).

1 января 2018 года ПАО «ВТБ» успешно завершил юридические процедуры по присоединению ВТБ24 и начал обслуживание клиентов под единым брендом. Интеграция ПАО «ВТБ» и ВТБ 24 (ПАО) – ключевой стратегический проект новой трехлетней стратегии развития Группы ВТБ на 2017-2019 годы. Объединение банков позволит достичь значительной оптимизации расходов и улучшить финансовые показатели Группы ВТБ.

ПАО «ВТБ» является головной структурой Группы ВТБ (рис. 1). Группа ВТБ построена по принципу стратегического холдинга, что предусматривает наличие единой стратегии развития компаний Группы, единого бренда, централизованного финансового менеджмента и управления рисками, унифицированных систем контроля.



**Рис. 1. Организационная структура Группы ВТБ**

Группа ВТБ осуществляет деятельность в корпоративно-инвестиционном банковском секторе, розничном банковском секторе, секторе недвижимости и прочих секторах. Группа осуществляет деятельность как на российском, так и на международном рынках.

ПАО «ВТБ» – один из крупнейших российских банков с точки зрения покрытия территории страны сетью филиалов и их внутренних структурных подразделений. Региональная сеть Банка насчитывает 43 филиала, 595 дополнительных офисов и 798 операционных офисов.

Основной целью деятельности ПАО «ВТБ» является получение прибыли при осуществлении банковских операций.

Миссия банка: «Мы предоставляем финансовые услуги международного уровня, чтобы сделать более обеспеченным будущее наших клиентов, акционеров и общества в целом».

ПАО «ВТБ» является универсальным банком, который предоставляет широкий ассортимент услуг для юридических и физических лиц. В число предоставляемых услуг входят следующие:

- выпуск банковских карт;
- ипотечное и потребительское кредитование, автокредитование;
- услуги дистанционного управления счетами;
- кредитные карты с льготным периодом;
- срочные вклады;
- аренда сейфовых ячеек;
- денежные переводы.

Банк обеспечивает сохранность денежных средств и других ценностей, вверенных ему его клиентами и корреспондентами. Их сохранность гарантируется всем движимым и недвижимым имуществом Банка, его денежными фондами и резервами, создаваемыми в соответствии с законодательством РФ и Уставом Банка, а также мерами по обеспечению стабильности финансового положения и ликвидности Банка, осуществляемыми Банком в порядке, установленном Банком России.



## 1.2 Состав и структура имущества Банка ВТБ (ПАО)

ПАО «ВТБ», как и другие субъекты хозяйственных отношений, для обеспечения своей коммерческой и хозяйственной деятельности должен располагать определенной суммой денежных средств, т.е. ресурсами или имуществом.

Проведение анализа изменения состава и структуры активов и пассивов баланса ПАО «ВТБ» дает возможность сформировать наиболее полное представление о нем и его деятельности. Структура активов ПАО «ВТБ» представлена в Приложении А.

По данным таблицы из Приложения А видно, что бóльшую часть в структуре активов банка занимает чистая ссудная задолженность, доля которой в период с 2015 по 2017 годы снизилась с 69,42% до 67,92%. В наибольшей степени в данный период претерпели изменения доли денежных средств и основных средств в структуре активов, которые увеличились с 0,79% до 2,79% и с 0,94% до 3,42% соответственно.

Структура пассивов ПАО «ВТБ» представлена в Приложении Б. Как видно из таблицы в Приложении Б средства клиентов, не являющихся кредитными организациями, составляют бóльшую часть в структуре пассивов, доля которых в период с 2015-2017 гг. увеличилась с 55,73% до 72,77%. Резкое снижение с 18,73 % до 0,84% показали кредиты, депозиты и прочие средства Центрального банка РФ.

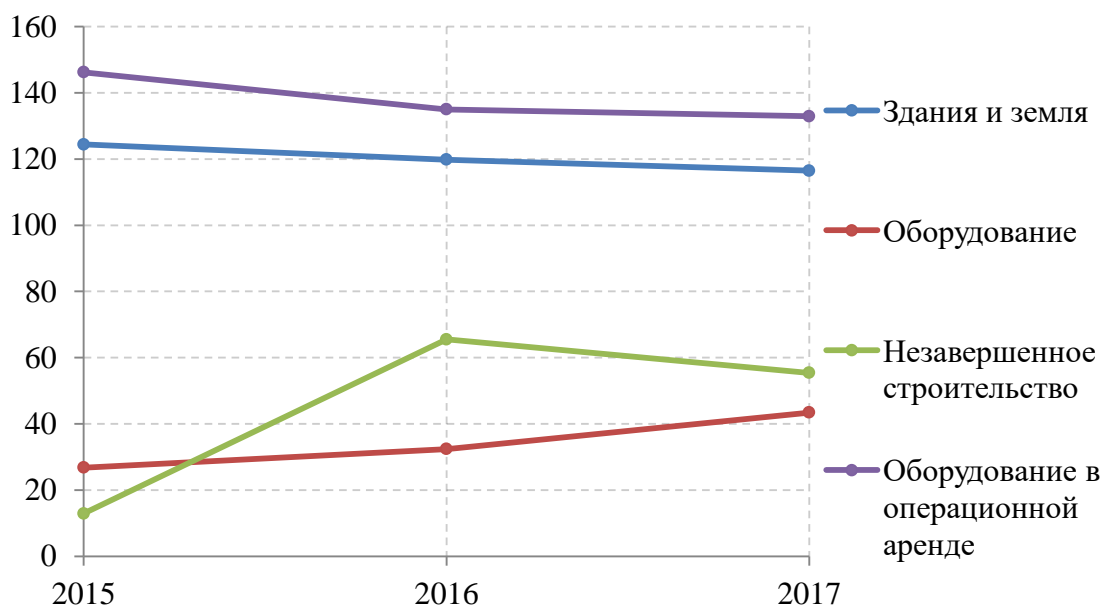
Основные средства ПАО «ВТБ» состоят из зданий и земли, оборудования, незавершенного строительства и оборудования в операционной аренде. В таблице 1 рассмотрим размер и структуру основных средств ПАО «ВТБ» за 2015-2017 гг.

## Размер и структура основных средств ПАО «ВТБ» (на конец года)\*

Виды основных средств	2015 г.		2016 г.		2017 г.	
	Сумма, млрд. руб.	Удельный вес, %	Сумма млрд. руб.	Удельный вес, %	Сумма, млрд. руб.	Удельный вес, %
Здания и земля	124,4	40,09	119,8	33,97	116,5	33,46
Оборудование	26,8	8,64	32,4	9,19	43,4	12,46
Незавершенное строительство	12,9	4,16	65,5	18,57	55,4	15,91
Оборудование в операционной аренде	146,2	47,12	135	38,28	132,9	38,17
Итого	310,3	100	352,7	100	348,2	100

\*Источник: Банк ВТБ. Консолидированная финансовая отчетность с аудиторским заключением за 2015-2017 года. Режим доступа: <https://www.vtb.ru/akcionery-i-investory/finansovaya-informaciya/raskrytie-finansovoj-otchetnosti-po-msfo/>

Из таблицы 2 видно, что наибольший удельный вес в структуре основных средств занимают оборудование в операционной аренде, здания и земля. Для наглядной оценки изменения количества каждого вида основных средств представлен рисунок 2.



**Рис. 2. Динамика основных средств ПАО «ВТБ»**

Как видно из рисунка 2 здания, земля и оборудование незначительно снизили свои количественные показатели в период 2015-2017 гг. В 2016 году резко увеличилась сумма незавершенного строительства, которая в 2017 году показала незначительный спад.

Основными задачами анализа эффективности использования основных средств является выявление обеспеченности организации основными средствами. Показатели обеспеченности приведены в таблице 2.

Таблица 2

### Обеспеченность основными средствами ПАО «ВТБ»

Показатели	2015 г.	2016 г.	2017 г.	2017 г. в % к 2016 г.	2017 г. в % к 2015 г.
Среднегодовая стоимость основных средств, млрд. руб.	278,6	331,5	350,45	5,72	25,79
Среднегодовая численность работников, тыс. чел.	96,98	93,92	96,72	2,98	-0,27
Фондовооружённость, млрд. руб. на 1 тыс. чел.	2,87	3,53	3,62	2,55	26,13
Рентабельность основных средств, %	17,64	20,84	28,90	38,68	63,83

Исходя из данных таблицы 2, показатель фондовооружённости в период 2015-2017 гг. вырос на 26%. Рентабельность основных средств увеличилась в исследуемый период на 63,83%, что свидетельствует об эффективности использования основных средств.

### 1.3 Трудовые ресурсы ПАО «ВТБ» и их использование

Развитие, преодоление вызовов и адаптация к изменяющимся внешним условиям невозможны без крепкой и профессиональной команды, поэтому Группа ВТБ считает, что эффективная система управления персоналом, благоприятный внутренний климат и устойчивые корпоративные ценности являются ключевыми факторами успеха в профессиональном сообществе.

Являясь одним из крупнейших работодателей для банковской отрасли в регионах своего присутствия, ПАО «ВТБ» постоянно совершенствует подходы к управлению персоналом, внедряя наилучшие и оптимальные практики и акцентируя внимание, как на индивидуальном развитии сотрудников, так и на развитии кросс-функционального взаимодействия.

Программы корпоративного обучения Группы ВТБ нацелены на повышение качества и эффективности менеджмента, актуализацию знаний и развитие навыков сотрудников в соответствии со стратегическими приоритетами и текущими бизнес-задачами Банка и Группы ВТБ.

В своей кадровой политике Группа строго руководствуется трудовым законодательством Российской Федерации, требованиями к кредитным организациям, а также правовыми нормами других стран, в которых работают компании Группы. Предоставление сотрудникам необходимых условий труда, дополнительных льгот и компенсаций регламентируется внутренними локально-нормативными актами компаний Группы. Важной инициативой стала реализация программы информационной поддержки руководителей и сотрудников в период интеграции банков ВТБ и ВТБ24. Использование различных форматов обучения, как очных, так и дистанционных, позволило предложить инструменты, наиболее востребованные сотрудниками в период изменений.

«Команда» – это более 96 тысяч сотрудников – ключевой актив Группы ВТБ, позволяющий ей достигать поставленных целей. ПАО «ВТБ» активно привлекает таланты и создает возможности для профессионального и личного развития своих специалистов.

Благоприятная корпоративная культура объединяет сотрудников ПАО «ВТБ» в одну команду, повышает их лояльность и мотивацию, позволяет им развивать лидерские навыки и проявлять себя не только в профессиональной деятельности, но и в творчестве, спорте и общественной деятельности. Создание комфортной атмосферы в Группе ВТБ является одним из важнейших направлений работы с персоналом.

В таблице 3 приведена численность и структура работников ПАО «ВТБ».

Таблица 3

**Среднегодовая численность и структура персонала ПАО «ВТБ»**

Категории работников	Среднегодовая численность работников			Структура, в % к итогу		
	2015 г.	2016 г.	2017 г.	2015 г.	2016 г.	2017 г.
Всего по организации, тыс. чел, в том числе:	96,98	93,92	96,72	100	100	100
Служащие, тыс. чел	84,88	82,22	85,42	87,53	87,54	88,3
Руководители, тыс. чел	12,1	11,7	11,3	12,47	12,45	11,68
Чистая прибыль на 1 работника, млрд. руб./тыс. чел.	0,51	0,74	1,05	-	-	-

По данным таблицы 3 видно, что снижение численности персонала наблюдалось в 2016 году на 3,16%. Наибольшую долю в структуре численности персонала занимает категория «служащие». Показатель чистой прибыли на 1 работника увеличился в период с 2015 по 2017 годы на 0,54 млрд. руб./тыс. чел.

Действующая в ПАО «ВТБ» система материальной мотивации направлена на стимулирование работников к высокой эффективности труда и нацеленности на результат. Поощрения в рамках системы премирования отражают результаты деятельности участников Группы и индивидуальную эффективность работников.

Совершенствование системы мотивации и оплаты труда, внедрение и использование современных и отвечающих поставленным задачам практик – одно из значимых направлений повышения эффективности работы Группы.



## 2. ОЦЕНКА ФИНАНСОВОЙ ДЕЯТЕЛЬНОСТИ ПАО «ВТБ»

### 2.1 Анализ активных и пассивных операций банка

В Приложении А представлена таблица, содержащая информацию об активах ПАО «ВТБ». По данным таблицы видно, что большую часть в структуре активов банка занимает чистая ссудная задолженность. Чистая ссудная задолженность включает в себя ссуды, предоставленные юридическим лицам, кредитным организациям, потребительские и ипотечные кредиты физическим лицам, кредиты на покупку автомобиля и прочие размещенные средства, признаваемые ссудной задолженностью.

Структура ссудной задолженности представлена в таблице 4.

Таблица 4

#### Структура ссудной задолженности ПАО «ВТБ», млн. руб.

Вид задолженности	2015 г.	2016 г.	2017 г.	2017 г. в % к 2015 г.	2017 г. в % к 2016 г.
Ссуды, предоставленные юридическим лицам, до вычета резерва	5315719,58	5484545,23	5741952,18	8,02	4,69
Ссуды, предоставленные кредитным организациям, до вычета резерва	1381314,39	938324,77	861945,45	-37,60	-8,14
Ссуды, предоставленные физическим лицам, до вычета резерва, в том числе:	177,83	230718,09	262478,28	147501	13,77
Потребительские кредиты и прочее	116,66	212906,58	245794,28	210593	15,45
Ипотечные кредиты	2,77	16920,92	15925,61	574832	-5,88
Кредиты на покупку автомобиля	52,34	870,07	753,53	1339,68	-13,39
Итого резервов	175368,09	238772,84	324545,36	85,07	35,92
Итого чистая ссудная задолженность	6521843,7	6414815,25	6541830,55	0,31	1,98

Как видно из представленной таблицы, в 2016 году произошел колоссальный рост ссуд, предоставленных физическим лицам. Данное увеличение было вызвано реорганизацией бизнеса ОАО «Банк Москвы», в

рамках которой 10 мая 2016 года произошло выделение из ОАО «Банк Москвы» АО «БС-Банк (Банк Специальный)» с одновременным присоединением данного банка к ПАО «ВТБ». Чистая ссудная задолженность ПАО «ВТБ» за 2017 год выросла на 1,98% и в абсолютном выражении составила 6541830,55 млн. рублей.

Структурный анализ выданных кредитов ПАО «ВТБ» приведен в Приложении В. В отраслевой структуре предоставленных кредитов значительно увеличились сумма задолженности по предоставленным кредитам заемщикам металлургического производства и производства готовых металлических изделий, транспорта и связи, снизилась сумма задолженности по предоставленным кредитам заемщикам химического производства и добычи полезных ископаемых.

В Приложении Б представлена таблица, содержащая информацию о пассивах ПАО «ВТБ». Как видно из таблицы средства клиентов, не являющихся кредитными организациями, составляют большую часть в структуре пассивов. В таблице 5 рассмотрим структуру вкладов.

Таблица 5

**Структура средств клиентов (не кредитных организаций) ПАО «ВТБ»,  
млрд. руб.**

	2015 г.	2016 г.	2017 г.	2017 г. в % к 2015 г.	2017 г. в % к 2016 г.
<b>Государственные органы власти:</b>					
Срочные депозиты	308,83	297,07	907,96	194,00	205,64
Текущие/расчетные счета	13,05	2,53	4,22	-67,66	66,80
<b>Прочие юридические лица:</b>					
Срочные депозиты и прочее	3077,68	3007,69	2948,09	-4,21	-1,98
Текущие/расчетные счета	975,96	1198,84	1441,61	47,71	20,25
Расчеты по аккредитивам	101,26	52,48	42,56	-57,97	-18,90
Договоры «репо»	-	10,50	6,23	-	-40,67
<b>Физические лица, в том числе индивидуальные предприниматели:</b>					
Срочные депозиты и прочее	32,74	472,86	537,06	1540,38	13,58
Текущие/расчетные счета	11,37	66,72	87,41	668,78	31,01
<b>Итого</b>	<b>4520,89</b>	<b>5108,69</b>	<b>5975,14</b>	<b>32,17</b>	<b>16,96</b>

Как видно из предоставленной выше таблицы, срочные депозиты физических лиц увеличились в 16 раз в 2017 году по отношению к 2015 году,

текущие счета физических лиц – в 8 раз, срочные вклады государственных органов власти – в 3 раза.

## 2.2 Анализ финансовых ресурсов, доходов и расходов банка

Анализ финансовых ресурсов, доходов и расходов служит основой для финансового менеджмента банка. Финансовые ресурсы ПАО «ВТБ» представлены в таблице 6.

Таблица 6

### Состав и динамика финансовых ресурсов ПАО «ВТБ», млрд. руб.

Показатели	2015 г.	2016 г.	2017 г.	2017 г. в % к 2015 г.	2017 г. в % к 2016 г.
Собственные средства (капитал)	1016,77	1020,50	1069,38	5,17	4,79
Уставной капитал и эмиссионный доход	1090,43	1090,43	1090,43	0,00	0,00
Резервный фонд	7,46	9,92	13,37	79,22	34,78
Нераспределенная прибыль	198,59	225,31	299,17	50,65	32,78
Базовый капитал	964,99	940,57	978,34	1,38	4,02
Добавочный капитал	-	-	4,30	-	-
Основной капитал	964,99	940,57	982,64	1,83	4,47
Дополнительный капитал	51,77	79,93	86,73	67,53	8,51

Согласно данным таблицы 6, собственные средства ПАО «ВТБ» увеличились в период с 2015 по 2017 год на 5,17%. Наибольший рост показали резервный фонд – на 79,22%, нераспределенная прибыль – на 50,65% и дополнительный капитал – на 67,53%.

Прибыль банка формируют процентные, комиссионные и прочие доходы, которые отражаются в Отчете о финансовых результатах банка. Основные показатели отчета о финансовых результатах ПАО «ВТБ» приведены в таблице 7.

Таблица 7

### Основные показатели отчета о финансовых результатах ПАО «ВТБ», млрд. руб.

Наименование статьи	2015 г.	2016 г.	2017 г.	2017 г. в % к 2015 г.	2017 г. в % к 2016 г.
Процентные доходы	636,30	721,94	672,43	5,68	-6,86
Процентные расходы	-534,65	-540,59	-468,59	-12,36	-13,32
Чистые процентные доходы	101,65	181,35	203,84	100,53	12,40
Комиссионные доходы	21,30	29,23	32,49	52,54	11,15
Комиссионные расходы	-3,98	-4,18	-4,63	16,33	10,77
Операционные доходы	265,91	31,48	63,44	-76,14	101,52
Резервы на возможные потери	-72,21	-73,10	-93,6	29,62	28,04
Чистые доходы (расходы)	312,67	164,78	201,54	-35,54	22,31
Операционные расходы	-253,94	-82,91	-128,59	-49,36	55,10
Балансовая прибыль	58,73	81,88	72,95	24,21	-10,91
Возмещение (расход) по налогам	-9,59	-12,79	28,32	195,31	121,42
Чистая прибыль	49,14	69,09	101,27	106,08	46,58

Из таблицы видно, что в 2016 году произошло увеличение процентных доходов банка на 85,64 млрд. руб. На рост данного показателя оказало влияние присоединение основной части бизнеса ОАО «Банка Москвы». В 2017 году процентные доходы снизились на 6,86% по сравнению в 2016 годом вследствие снижения ключевой ставки Банка России. Так, за 2016 год ключевая ставка Банка России находилась в интервале с 10% до 11%, а в 2017 году ставка находилась в диапазоне от 7,75% до 10%. Однако, из-за снижения процентных ставок произошло уменьшение процентных расходов на 13,3%, что оказало положительный эффект на чистый процентный доход, который вырос на 12,4% в сравнении 2016 и 2017 годов.

### **2.3 Анализ формирования, распределения и использования прибыли банка**

Основная цель деятельности любой кредитной организации как коммерческой структуры – получение максимальной прибыли. Прибыль коммерческого банка представляет собой основной финансовый результат деятельности банка, определяемый как разница между доходами и расходами. Прибыль ПАО «ВТБ» представлена в таблице 8.

Таблица 8

### Прибыль ПАО «ВТБ», млрд. руб.

Показатели	2015 г.	2016 г.	2017 г.	2017 г. в % к 2015 г.	2017 г. в % к 2016 г.
Прибыль (убыток) до налогообложения	58,73	81,88	72,95	24,21	-10,91
Возмещение (расход) по налогам	-9,59	-12,79	28,32	195,31	121,42
Прибыль (убыток) после налогообложения	49,14	69,09	101,27	106,08	46,58

Чистая прибыль за 2016 год выросла на 19,95 млрд. руб. и составила 69 09 млрд. руб. по сравнению с прибылью в 2015 году. Изменение финансового результата в этот период во многом обусловлено снижением стоимости фондирования вследствие падения ключевой ставки Банка России. Чистая прибыль за 2017 год в сравнении с результатом за 2016 год выросла на 32,18 млрд. руб. и составила 101,27 млрд. руб.

Причины роста чистой прибыли ПАО «ВТБ»:

- увеличение чистого процентного и комиссионного дохода;
- рост объемов полученных дивидендов от дочерних организаций;
- признание отложенного налогового актива по перенесенным на будущее убыткам;
- восстановление резервов на возможные потери по ценным бумагам, имеющимся в наличии для продажи, скомпенсированное ростом резервов на возможные потери по ссудам, ссудной и приравненной к ней задолженности, средствам, размещенным на корреспондентских счетах, а также начисленным процентным доходам.

Чистая прибыль банка исчисляется путем вычитания суммы расходов на налоги из прибыли, полученной банком за отчетный период. Информация об основных компонентах расхода (дохода) по налогу на прибыль представлена в таблице 9.

Таблица 9

#### Основные компоненты расхода (дохода) по налогу на прибыль

#### ПАО «ВТБ»

Наименование	2015 г.	2016 г.	2017 г.
--------------	---------	---------	---------



	Сумма, млн. руб.	Удельный вес, %	Сумма млн. руб.	Удельный вес, %	Сумма, млн. руб.	Удельный вес, %
Сумма налога (20%)	1,40	0,03	-	0,00	1468,68	-4,34
Сумма налога на доходы в виде процентов по государственным и муниципальным ценным бумагам (15%)	3966,13	80,29	6776,76	80,94	6178,31	-18,27
Сумма налога на доходы в виде дивидендов (13%)	248,26	5,03	1072,63	12,81	428,03	-1,27
Расход / (доход) по отложенному налогу на прибыль	723,84	14,65	523,45	6,25	(41897,44)	123,87
Итого расход / (доход) по налогу на прибыль	4939,62	100	8372,84	100	(33822,42)	100

В 2015-2017 годах ставка налога на прибыль по общей налоговой базе была установлена в размере 20%. По отдельным видам доходов установлены специальные налоговые ставки, как указано в скобках в таблице 9. Как видно из таблицы, наибольшую долю в налоге на прибыль занимает налог на доходы в виде процентов по государственным и муниципальным ценным бумагам – 80,29% в 2015 году и 80,94% в 2016 году.

Балансовая стоимость признанного налогового актива была пересмотрена в 2017 году в связи с переоценкой вероятности получения будущей налогооблагаемой прибыли, позволяющей возместить отложенный налоговый актив по результатам анализа возможности использования налоговых убытков прошлых лет в будущем на основании обновленных бюджетов, учитывающих эффект от планируемого присоединения ВТБ 24 (ПАО), оценки перспектив развития бизнеса и реализации возможностей налогового планирования, а также исторического опыта утилизации отложенных налоговых активов в предыдущие годы.

Определённая часть полученной прибыли идет на выплату дивидендов по размещенным акциям. Наблюдательный совет Банка принимает решение по рекомендации размера дивидендов на основе финансовых результатов Банка. Размеры дивидендных выплат за период с 2015 по 2016 годы указаны в таблице 10.

**Размеры дивидендных выплат по размещенным акциям ПАО «ВТБ»**

Дивиденды по итогам года	2015 г.	2016 г.	2016 г. в % к 2015 г.
Чистая прибыль Банка ВТБ (ПАО), млрд. руб.	49,14	69,09	40,60
Дивиденды на одну обыкновенную акцию, руб.	0,00117	0,00117	0
Дивиденды на одну привилегированную акцию первого типа, руб.	0,000004218	0,00052	12228,12
Дивиденды на одну привилегированную акцию второго типа, руб.	0,005803	0,011702	101,65
Общий объем дивидендных выплат, млрд. руб.	33,09	62,27	88,18
Коэффициент дивидендных выплат (% от чистой прибыли Банка ВТБ (ПАО))	67,3	90,1	33,88

В 2016 году была произведена выплата дивидендов в размере 62,27 млрд. рублей, что на 88,18% больше относительно 2015 года. Коэффициент дивидендных выплат вырос на 33,88% в 2016 году. Рекомендации по выплате дивидендов за 2017 год будут приняты на заседании Наблюдательного совета Банка в 2018 году на основе финансовых результатов за 2017 год.

**2.4 Анализ финансового состояния банка**

Для обеспечения устойчивости банковской системы ЦБ РФ устанавливает ряд экономических нормативов, т.е. определённых коэффициентов с заданным уровнем, несоблюдение которых ставит под угрозу существование банка.

Показатели обязательных нормативов ПАО «ВТБ» приведены в таблице 11.

Таблица 11

**Показатели обязательных нормативов ПАО «ВТБ», %**

Показатель	Норматив, установленный ЦБ	2015 г.	2016 г.	2017 г.
Норматив достаточности собственных средств (капитала) банка	8,0	13,2	11,1	11,3
Норматив мгновенной ликвидности банка	15,0	61,4	34,5	137,5

Норматив текущей ликвидности банка	50,0	98,7	81,6	144,9
Норматив долгосрочной ликвидности банка	120,0	58,0	61,2	63,0
Норматив достаточности базового капитала банка	4,5	11,9	9,9	10,1
Норматив достаточности основного капитала банка	6,0	12,2	10,1	10,3

Как видно из таблицы 11, в 2015-2017 гг. ПАО «ВТБ» соблюдал требования к достаточности капитала, установленные нормативными документами ЦБ, в полном объеме.

Для оценки финансового состояния также используются показатели рентабельности, которые представлены в таблице 12.

Таблица 12

### Показатели рентабельности ПАО «ВТБ»

Показатель	2015 г.	2016 г.	2017 г.	2017 г. в % к 2016 г.	2017 г. в % к 2015 г.
Чистая прибыль, млрд. руб.	49,14	69,09	101,27	106,08	46,58
Собственный капитал, млрд. руб.	1016,77	1020,50	1069,38	5,17	4,79
Сумма активов, млрд. руб.	9394,6	9428,99	9631,24	2,14	2,52
Рентабельность капитала, %	4,83	6,77	9,47	39,88	95,95
Рентабельность активов, %	0,52	0,73	1,05	43,5	101,02

Данные таблицы 12 свидетельствуют о том, что финансовое состояние ПАО «ВТБ» является устойчивым, так как рентабельность имеет тенденцию к увеличению. В период с 2015 по 2017 годы рентабельность капитала выросла с 4,83% до 9,47%, а рентабельность активов – с 0,52% до 1,05%.

## ЗАКЛЮЧЕНИЕ

В ходе прохождения практики по получению профессиональных умений и опыта профессиональной деятельности и написания отчета были решены поставленные задачи, а именно:

- была раскрыта общая характеристика ПАО «ВТБ», изучена организационная структура и история развития;
- проанализированы состав и структура имущества банка, подробно рассмотрены активы и пассивы баланса;
- охарактеризованы трудовые ресурсы банка и их использование;
- проведен анализ финансовых ресурсов, доходов и расходов банка;
- дан анализ формирования, распределения и использования прибыли ПАО «ВТБ»;
- проанализировано финансовое состояние ПАО «ВТБ».

На основе вычисленных данных в ходе написания отчета, можно сделать вывод, что на сегодняшний день ПАО «ВТБ» является финансово-устойчивым и процветающим банком.

## **ПРИЛОЖЕНИЯ**



## Приложение А

### Состав и структура активов ПАО «ВТБ»\*

Вид актива	Стоимость активов, млрд. руб.			Структура активов, %		
	2015 г.	2016 г.	2017 г.	2015 г.	2016 г.	2017 г.
Денежные средства	74,42	154,05	269,02	0,79	1,63	2,79
Средства кредитных организаций в ЦБ РФ	131,98	83,35	107,04	1,40	0,88	1,11
Средства в кредитных организациях	114,37	133,14	176,64	1,22	1,41	1,83
Финансовые активы, оцениваемые по справедливой стоимости через прибыль или убыток	591,25	439,18	426,67	6,29	4,66	4,43
Чистая ссудная задолженность	6521,84	6414,82	6541,83	69,42	68,03	67,92
Чистые вложения в ценные бумаги и другие финансовые активы, имеющиеся в наличии для продажи	1249,97	1188,82	1347,18	13,31	12,61	13,99
Чистые вложения в ценные бумаги, удерживаемые до погашения	340,99	351,03	-	3,63	3,72	-
Требования по текущему налогу на прибыль	0,00005	0,00005	0,057	0,00001	0,00001	0,0006
Отложенный налоговый актив	18,38	12,46	54,35	0,20	0,13	0,56
Основные средства, нематериальные активы и материальные запасы	88,71	312,12	329,85	0,94	3,31	3,42
Прочие активы	262,68	340,02	378,6	2,80	3,61	3,93
Всего активов	9394,6	9428,99	9631,24	100	100	100

\*Источник: Годовая бухгалтерская (финансовая) отчетность Банка ВТБ (ПАО) за 2015-2017 гг.

## Приложение Б

### Состав и структура пассивов ПАО «ВТБ»\*

Вид пассива	Стоимость пассивов, млн. руб.			Структура пассивов, %		
	2015 г.	2016 г.	2017 г.	2015 г.	2016 г.	2017 г.
Кредиты, депозиты и прочие средства ЦБ РФ	1519,26	1054,37	69,27	18,73	13,06	0,84
Средства кредитных организаций	1664,89	1590,75	1784,65	20,52	19,71	21,74
Средства клиентов, не являющихся кредитными организациями	4520,89	5108,69	5975,14	55,73	63,29	72,77
Финансовые обязательства, оцениваемые по справедливой стоимости через прибыль или убыток	87,48	80,07	83,68	1,08	0,99	1,02
Выпущенные долговые обязательства	202,43	105,71	154,24	2,50	1,31	1,88
Обязательство по текущему налогу на прибыль	-	0,45	2,28	-	0,01	0,03
Отложенное налоговое обязательство	21,36	7,85	9,62	0,26	0,10	0,12
Прочие обязательства	89,38	106,9	115,64	1,10	1,32	1,41
Резервы на возможные потери по условным обязательствам кредитного характера, прочим возможным потерям и операциям с резидентами офшорных зон	6,9	16,79	16,34	0,09	0,21	0,20
<b>Всего обязательств</b>	<b>8112,57</b>	<b>8071,59</b>	<b>8210,86</b>	<b>100</b>	<b>100</b>	<b>100</b>

\*Источник: Годовая бухгалтерская (финансовая) отчетность Банка ВТБ (ПАО) за 2015-2017 гг.

### Структура кредитов в разрезе отраслевой принадлежности

Наименование показателя	2015 г.		2016 г.		2017 г.	
	Сумма, млрд. руб.	Удельный вес, %	Сумма, млрд. руб.	Удельный вес, %	Сумма, млрд. руб.	Удельный вес, %
Кредиты кредитным организациям	1381,31	20,63	938,32	14,10	861,94	12,55
Кредиты юридическим лицам, всего, в том числе:	5315,72	79,37	5484,54	82,43	5741,95	83,62
Финансовое посредничество	940,76	14,05	1170,76	17,60	1010,11	14,71
Операции с недвижимым имуществом, аренда и предоставление услуг	968,92	14,47	938,79	14,11	1025,33	14,93
Обрабатывающие производства	941,28	14,05	764,70	11,49	1022,47	14,89
Транспорт и связь	203,46	3,04	442,82	6,65	539,28	7,85
Оптовая и розничная торговля, ремонт автотранспортных средств, мотоциклов, бытовых изделий и предметов личного пользования	361,94	5,40	419,48	6,30	437,28	6,37
Добыча полезных ископаемых	582,57	8,70	391,06	5,88	361,57	5,27
Производство и распределение электроэнергии, газа и воды	251,44	3,75	355,10	5,34	362,54	5,28
Строительство	350,03	5,23	357,38	5,37	232,85	3,39
Металлургическое производство и производство готовых металлических изделий	89,44	1,34	230,42	3,46	257,57	3,75
Химическое производство	314,54	4,70	119,71	1,80	129,20	1,88
Государственные органы власти	149,22	2,23	88,16	1,33	94,63	1,38
Производство пищевых продуктов	62,53	0,93	74,53	1,12	92,40	1,35
Сельское хозяйство, охота и лесное хозяйство	44,41	0,66	64,07	0,96	83,38	1,21
Прочие виды деятельности	55,17	0,82	67,57	1,02	93,33	1,36
Кредиты физическим лицам	0,178	0,003	230,72	3,47	262,48	3,82
Всего	6697,21	100	6653,59	100	6866,37	100

## Приложение Г

Код территории по ОКАТО	Банковская отчетность	
	Код кредитной организации (филиала) по ОКПО	регистрационный номер (/порядковый номер)
40262563000	00032520	1000

БУХГАЛТЕРСКИЙ БАЛАНС  
(публикуемая форма)  
на 01.01.2016 года

Кредитной организации  
Банк ВТБ (публичное акционерное общество)  
/ Банк ВТБ (ПАО)  
Почтовый адрес  
109147, г. Москва, ул. Воронцовская, д.43 стр.1


Код формы по ОКУД 0409806  
Годовая  
тыс. руб.

Номер строки	Наименование статьи	Номер пояснения	Данные на отчетную дату	Данные на соответствующую отчетную дату прошлого года
1	2	3	4	5
<b>I. АКТИВЫ</b>				
1	Денежные средства	12	74 423 040	104 536 727
2	Средства кредитных организаций в Центральном банке Российской Федерации	12	131 980 937	58 786 109
2.1	Обязательные резервы		34 753 047	40 696 151
3	Средства в кредитных организациях	12	114 370 022	180 959 737
4	Финансовые активы, оцениваемые по справедливой стоимости через прибыль или убыток	13	591 253 172	885 563 729
5	Чистая ссудная задолженность	14	6 521 843 700	5 581 474 920
6	Чистые вложения в ценные бумаги и другие финансовые активы, имеющиеся в наличии для продажи	15	1 249 972 433	1 019 496 757
6.1	Инвестиции в дочерние и зависимые организации	15	867 165 170	773 870 559
7	Чистые вложения в ценные бумаги, удерживаемые до погашения	16	340 989 643	102 595 918
8	Требования по текущему налогу на прибыль	26	50	50
9	Отложенный налоговый актив	26	18 378 126	36 538 872
10	Основные средства, нематериальные активы и материальные запасы	17	88 709 022	74 592 943
11	Прочие активы	18	262 681 141	250 878 451
12	<b>Всего активов</b>		<b>9 394 601 286</b>	<b>8 295 424 213</b>
<b>II. ПАССИВЫ</b>				
13	Кредиты, депозиты и прочие средства Центрального банка Российской Федерации	19	1 519 255 171	1 731 883 564
14	Средства кредитных организаций	19	1 664 888 142	1 497 292 773
15	Средства клиентов, не являющихся кредитными организациями	20	4 520 889 043	3 524 407 151
15.1	Вклады (средства) физических лиц и индивидуальных предпринимателей	20	44 104 334	25 996 198
16	Финансовые обязательства, оцениваемые по справедливой стоимости через прибыль или убыток	13	87 480 967	141 248 517
17	Выпущенные долговые обязательства	21	202 425 150	239 673 930
18	Обязательство по текущему налогу на прибыль	26	0	0
19	Отложенное налоговое обязательство	26	21 358 145	34 788 821
20	Прочие обязательства	22	89 376 616	171 101 735
21	Резервы на возможные потери по условным обязательствам кредитного характера, прочим возможным потерям и операциям с резидентами офшорных зон	25	6 899 352	6 772 695
22	<b>Всего обязательств</b>		<b>8 112 572 586</b>	<b>7 347 169 186</b>




Номер строки	Наименование статьи	Номер пояснения	Данные на отчетную дату	Данные на соответствующую отчетную дату прошлого года
1	2	3	4	5
III. ИСТОЧНИКИ СОБСТВЕННЫХ СРЕДСТВ				
23	Средства акционеров (участников)	24	651 033 884	343 643 384
24	Собственные акции (доли), выкупленные у акционеров (участников)	24	0	0
25	Эмиссионный доход	24	439 401 101	439 401 101
26	Резервный фонд	7	7 463 961	6 480 271
27	Переоценка по справедливой стоимости ценных бумаг, имеющихся в наличии для продажи, уменьшенная на отложенное налоговое обязательство (увеличенная на отложенный налоговый актив)		-49 776 880	-40 391 756
28	Переоценка основных средств, уменьшенная на отложенное налоговое обязательство		12 931 107	9 312 139
29	Нераспределенная прибыль (непокрытые убытки) прошлых лет		171 835 907	170 136 088
30	Неиспользованная прибыль (убыток) за отчетный период	6	49 139 620	19 673 800
31	Всего источников собственных средств		1 282 028 700	948 255 027
IV. ВНЕБАЛАНСОВЫЕ ОБЯЗАТЕЛЬСТВА				
32	Безотзывные обязательства кредитной организации		3 930 732 439	4 989 909 071
33	Выданные кредитной организацией гарантии и поручительства		755 718 191	917 411 205
34	Условные обязательства некредитного характера		0	0

Президент-Председатель Правления



А. Л. Костин


Главный бухгалтер



М.П.

О. А. Авдеева

1 апреля 2016 г.



## Приложение Д

Банковская отчетность		
Код территории по ОКATO	Код кредитной организации (филиала)	
	по ОКПО	регистрационный номер (/порядковый номер)
40262563000	00032520	1000

### БУХГАЛТЕРСКИЙ БАЛАНС (публикуемая форма) на 01.01.2017 года

Кредитной организации  
Банк ВТБ (публичное акционерное общество)  
/ Банк ВТБ (ПАО)  
Почтовый адрес  
109147, г. Москва, ул. Воронцовская, д. 43, стр. 1


Код формы по ОКУД 0409806  
Годовая  
тыс. руб.

Номер строки	Наименование статьи	Номер пояснений	Данные на отчетную дату	Данные на начало отчетного года
1	2	3	4	5
<b>I. АКТИВЫ</b>				
11	Денежные средства	12	154050645	74423040
12	Средства кредитных организаций в Центральном банке Российской Федерации	12	83352985	131980937
2.1	Обязательные резервы		60383585	34753047
13	Средства в кредитных организациях	12	133138285	114370022
14	Финансовые активы, оцениваемые по справедливой стоимости через прибыль или убыток	13	439176327	591253172
15	Чистая ссудная задолженность	14	6414815254	6521843700
16	Чистые вложения в ценные бумаги и другие финансовые активы, имеющиеся в наличии для продажи	15	1188816321	1249972433
16.1	Инвестиции в дочерние и зависимые организации	15	819041596	867165170
17	Чистые вложения в ценные бумаги, удерживаемые до погашения	16	351033777	340989643
18	Требования по текущему налогу на прибыль	26	50	50
19	Отложенный налоговый актив	26	12457323	18378126
110	Основные средства, нематериальные активы и материальные запасы	17	312122697	88709022
111	Долгосрочные активы, предназначенные для продажи		0	0
112	Прочие активы	18	340024252	262681141
113	Всего активов		9428987916	9394601286
<b>II. ПАССИВЫ</b>				
114	Кредиты, депозиты и прочие средства Центрального банка Российской Федерации	19	1054370634	1519255171
115	Средства кредитных организаций	19	1590754517	166488814
116	Средства клиентов, не являющихся кредитными организациями	20	5108689354	452088904
116.1	Вклады (средства) физических лиц в том числе индивидуальных предпринимателей	20	539574453	4410433
117	Финансовые обязательства, оцениваемые по справедливой стоимости через прибыль или убыток	13	80068328	8748096
118	Выпущенные долговые обязательства	21	105711719	20242515
119	Обязательство по текущему налогу на прибыль	26	453979	
120	Отложенное налоговое обязательство	26	7848520	213581
121	Прочие обязательства	22	106903201	893766
122	Резервы на возможные потери по условным обязательствам кредитного характера, прочие возможные потери и операциям с резидентами офшорных зон	25	16794963	68993
123	Всего обязательств		8071595215	81125725



III. ИСТОЧНИКИ СОБСТВЕННЫХ СРЕДСТВ				
124	Средства акционеров (участников)	24	651033884	651033884
125	Собственные акции (доли), выкупленные у акционеров (участников)	24	0	0
126	Эмиссионный доход	24	439401101	439401101
127	Резервный фонд	7	9920942	7463961
128	Переоценка по справедливой стоимости ценных бумаг, лежащих в наличии для продажи, уменьшенная на отложенное налоговое обязательство (увеличенная на отложенный налоговый актив)		-15648369	-49776880
129	Переоценка основных средств и нематериальных активов, уменьшенная на отложенное налоговое обязательство		20178785	12931107
130	Переоценка обязательств (требований) по выплате долгосрочных вознаграждений		0	0
131	Переоценка инструментов хеджирования		0	0
132	Денежные средства безвозмездного финансирования (вклады в имущество)		0	0
133	Нераспределенная прибыль (непокрытые убытки) прошлых лет		183418013	171835907
134	Неиспользованная прибыль (убыток) за отчетный период	6	69088345	49139620
135	Всего источников собственных средств		1357392701	1282028700
IV. ВНЕБАЛАНСОВЫЕ ОБЯЗАТЕЛЬСТВА				
136	Безотзывные обязательства кредитной организации		4842681508	3930732439
137	Выданные кредитной организацией гарантии и поручительства		822572813	755718191
138	Условные обязательства некредитного характера		0	0

Президент-Председатель Правления  
 М.П.  
 Главный бухгалтер  
 15.03.2017



А. П. Костин

О. А. Адеева

## Приложение Е

Банковская отчетность		
Код территории	Код кредитной организации (филиала)	
по ОКATO	по ОКПО	регистрационный номер
		(//порядковый номер)
40262	00032520	1000

### БУХГАЛТЕРСКИЙ БАЛАНС (публикуемая форма) за 2017 год

кредитной организации  
банк ВТБ (публичное акционерное общество)  
Банк ВТБ (ПАО)  
адрес (место нахождения) кредитной организации  
19147, г. Москва, ул. Воронцовская, д. 43, стр. 1


Код формы по ОКУД 0409806  
Годовая

Номер строки	Наименование статьи	Номер пояснений	Данные за отчетный период, тыс. руб.	Данные за предыдущий отчетный год, тыс. руб.
1	2	3	4	5
	<b>I. АКТИВЫ</b>			
	Денежные средства	13	269017303	154050645
	Средства кредитной организации в Центральном банке Российской Федерации	13	107043542	83352985
2.1	Обязательные резервы		61497320	60383585
	Средства в кредитных организациях	13	176640931	133138285
	Финансовые активы, оцениваемые по справедливой стоимости через прибыль или убыток	14	426672412	439176327
	Чистая осудная задолженность	15	6541830546	6414815254
	Чистые вложения в ценные бумаги и другие финансовые активы, изчисляемые в наличии для продажи	16	1347174873	1188816321
5.1	Инвестиции в дочерние и зависимые организации	16	889028225	819041596
	Чистые вложения в ценные бумаги, удерживаемые до погашения	17	0	351033777
	Требования по текущему налогу на прибыль	17	57205	50
	Отложенный налоговый актив	17	54347991	12457323
0	Основные средства, нематериальные активы и материальные запасы	18	329850104	312122697
	Долгосрочные активы, предназначенные для продажи		0	0
2	Прочие активы	19	378603071	340024252
3	Всего активов		9631237978	9428987916
	<b>II. ПАССИВЫ</b>			
4	Кредиты, депозиты и прочие средства Центрального банка Российской Федерации	20	69267204	1054370634
5	Средства кредитных организаций	20	1784649050	1590754517
6	Средства клиентов, не являющихся кредитными организациями	21	5975144672	5108689354
6.1	Вклады (средства) физических лиц в том числе индивидуальных предпринимателей	21	624466128	539574453
7	Финансовые обязательства, оцениваемые по справедливой стоимости через прибыль или убыток	14	83682104	80068328
8	Выпущенные долговые обязательства	22	154239037	105711719
9	Обязательства по текущему налогу на прибыль	27	2281702	453979
0	Отложенные налоговые обязательства	27	9618261	7848520
1	Прочие обязательства	23	115636027	106903201
2	Резервы на возможные потери по условным обязательствам кредитного характера, прочим возможным потерям и операциям с резидентами офшорных зон	26	16342785	16794963
3	Всего обязательств		8210860842	8071595213



III. ИСТОЧНИКИ СОБСТВЕННЫХ СРЕДСТВ			
124	Средства акционеров (участников)	125	
125	Собственные акции (доли), выкупленные у акционеров (участников)	125	651033884
126	Эмиссионный доход	125	132557
127	Резервный фонд	125	439401101
128	Переоценка по справедливой стоимости ценных бумаг, имеющихся в наличии для продажи, уменьшенная на отложенное налоговое обязательство (увеличенная на отложенный налоговый актив)	131	13375359
129	Переоценка основных средств и нематериальных активов, уменьшенная на отложенное налоговое обязательство	131	10608685
130	Переоценка обязательств (требований) по выплате долгосрочных вознаграждений	131	18006928
131	Переоценка инструментов хеджирования	131	20178785
132	Денежные средства безвозмездного финансирования (вклады в имущество)	131	0
133	Неразмещенная прибыль (непокрытые убытки) прошлых лет	131	0
134	Неиспользованная прибыль (убыток) за отчетный период	131	0
135	Всего источников собственных средств	131	186815560
IV. ВНЕБАЛАНСОВЫЕ ОБЯЗАТЕЛЬСТВА			
136	Безотзывные обязательства кредитной организации	136	101268176
137	Выданные кредитной организацией гарантии и поручительства	136	69088345
138	Условные обязательства некредитного характера	136	1420377136
			1357392701

Президент-Председатель Правления



*[Handwritten signature]*

А.Л. Костин

Главный бухгалтер - руководитель Департамента учета и отчетности

*[Handwritten signature]*

С.П. Емельянова

26.03.2018

## Приложение Ж

Банковская отчетность

Код территории по ОКATO	Код кредитной организации (филиала)	
	по ОКПО	регистрационный номер (/порядковый номер)
40262563000	00032520	1000

### ОТЧЕТ О ФИНАНСОВЫХ РЕЗУЛЬТАТАХ (публикуемая форма) за 2015 год

Кредитной организации  
Банк ВТБ (публичное акционерное общество)  
/ Банк ВТБ (ПАО)  
Почтовый адрес  
109147, г. Москва, ул. Воронцовская, д.43 стр.1


Код формы по ОКУД 0409807  
Годовая  
тыс. руб.

Номер строки	Наименование статьи	Номер пояснения	Данные за отчетный период	Данные за соответствующий период прошлого года
1	2	3	4	5
1	Процентные доходы, всего, в том числе:		636 297 161	416 463 786
1.1	от размещения средств в кредитных организациях		88 075 146	103 338 998
1.2	от ссуд, предоставленных клиентам, не являющимся кредитными организациями		445 967 290	275 607 557
1.3	от оказания услуг по финансовой аренде (лизингу)		0	0
1.4	от вложений в ценные бумаги		102 254 725	37 517 231
2	Процентные расходы, всего, в том числе:		534 652 203	325 491 562
2.1	по привлеченным средствам кредитных организаций		215 817 831	139 629 001
2.2	по привлеченным средствам клиентов, не являющимся кредитными организациями		301 659 982	164 156 738
2.3	по выпущенным долговым обязательствам		17 174 390	21 705 823
3	Чистые процентные доходы (отрицательная процентная маржа)		101 644 958	90 972 224
4	Изменение резерва на возможные потери по ссудам, ссудной и приравненной к ней задолженности, средствам, размещенным на корреспондентских счетах, а также начисленным процентным доходам, всего, в том числе:	25	-54 928 299	-97 501 253
4.1	изменение резерва на возможные потери по начисленным процентным доходам		5 308 055	-26 129 910
5	Чистые процентные доходы (отрицательная процентная маржа) после создания резерва на возможные потери		46 716 659	-6 529 029
6	Чистые доходы от операций с финансовыми активами, оцениваемыми по справедливой стоимости через прибыль или убыток		54 733 862	44 128 091
7	Чистые доходы от операций с ценными бумагами, имеющимися в наличии для продажи		2 898 393	5 849 837
8	Чистые доходы от операций с ценными бумагами, удерживаемыми до погашения		574	0
9	Чистые доходы от операций с иностранной валютой		-26 034 135	52 216 139
10	Чистые доходы от переоценки иностранной валюты		-25 799 412	-109 515 355
11	Доходы от участия в уставном капитале других юридических лиц	35	50 599 744	69 832 305
12	Комиссионные доходы		21 302 908	23 406 845
13	Комиссионные расходы		3 984 120	4 378 211
14	Изменение резерва на возможные потери по ценным бумагам, имеющимся в наличии для продажи	25	-11 137 808	-31 370 537
15	Изменение резерва на возможные потери по ценным бумагам, удерживаемым до погашения	25	-49 255	-23 961
16	Изменение резерва по прочим потерям	25	-6 093 266	5 172 443
17	Прочие операционные доходы		209 522 817	151 642 709
18	Чистые доходы (расходы)		312 676 961	200 431 276
19	Операционные расходы		253 943 067	184 034 522
20	Прибыль (убыток) до налогообложения		58 733 894	16 396 754
21	Возмещение (расход) по налогам	26	9 594 274	-3 277 046
22	Прибыль (убыток) после налогообложения		49 139 620	19 673 800



Номер строки	Наименование статьи	Номер пояснения	Данные за отчетный период	Данные за соответствующий период прошлого года
1	2	3	4	5
23	Выплаты из прибыли после налогообложения, всего, в том числе:		0	0
23.1	распределение между акционерами (участниками) в виде дивидендов		0	0
23.2	отчисления на формирование и пополнение резервного фонда		49 139 620	19 673 800
24	Неиспользованная прибыль (убыток) за отчетный период			


Президент-Председатель Правления

А. Л. Костин

М. П.

Главный бухгалтер



О. А. Авдеева

1 апреля 2016г.

## Приложение 3

Банковская отчетность		
Код территории по ОКЛАТ	Код кредитной организации (филиала) по ОКПО	Код кредитной организации (филиала) регистрационный номер (/порядковый номер)
4024256300	05032520	1000

Отчет о финансовых результатах  
(публикуемая форма)  
за 2016 год

Кредитной организации  
Банк ВТБ (публичное акционерное общество)  
/ Банк ВТБ (ПАО)

Почтовый адрес  
109147, г. Москва, ул. Воронцовская, д. 43, стр. 1

Код формы по ОКУД 0409807  
Годовая

Раздел 1. О прибылях и убытках

тыс. руб.

[Номер строки]	Наименование статьи	[Номер пояснений]	Данные за отчетный период	Данные за соответствующий период прошлого года
1	2	3	4	5
1	Процентные доходы, всего, в том числе:		721941130	636297161
1.1	от размещения средств в кредитных организациях		63582544	88075146
1.2	от ссуд, предоставленных клиентам, не являющимся кредитными организациями		560629657	445967290
1.3	от оказания услуг по финансовой аренде (лизингу)		0	0
1.4	от вложений в ценные бумаги		97728929	102254725
2	Процентные расходы, всего, в том числе:		540589538	534652203
2.1	по привлеченным средствам кредитных организаций		148879539	215817831
2.2	по привлеченным средствам клиентов, не являющимся кредитными организациями		381476280	301659982
2.3	по выпущенным долговым обязательствам		10233719	17174390
3	Чистые процентные доходы (отрицательная процентная маржа)		181351592	101644958
4	Изменение резерва на возможные потери по ссудам, ссудной и приравненной к ней задолженности, средствам, размещенным на корреспондентских счетах, а также начисленным процентным доходам, всего, в том числе:	25	-61795081	-54928299
4.1	изменения резерва на возможные потери по начисленным процентным доходам		-8957889	5308055
5	Чистые процентные доходы (отрицательная процентная маржа) после создания резерва на возможные потери		119556511	46716659
6	Чистые доходы от операций с финансовыми активами, оцениваемыми по справедливой стоимости через прибыль или убыток		-68205904	54855565
7	Чистые доходы от операций с финансовыми обязательствами, оцениваемыми по справедливой стоимости через прибыль или убыток		-523512	-121703
8	Чистые доходы от операций с ценными бумагами, имеющимися в наличии для продажи		3188086	2898393
9	Чистые доходы от операций с ценными бумагами, удерживаемыми до погашения		0	574
10	Чистые доходы от операций с иностранной валютой		-139732053	-26034135
11	Чистые доходы от переоценки иностранной валюты		190261448	-25799412
12	Чистые доходы от операций с драгоценными металлами		-22228649	12195707
13	Доходы от участия в капитале других юридических лиц	36	46402014	50599744
14	Комиссионные доходы		29225107	21302908
15	Комиссионные расходы		4177962	3984120
16	Изменение резерва на возможные потери по ценным бумагам, имеющимся в наличии для продажи	25	-11646758	-11137808
17	Изменение резерва на возможные потери по ценным бумагам, удерживаемым до погашения	25	148263	-49255
18	Изменение резерва по прочим потерям	25	195860	-6093266
19	Прочие операционные доходы		22320210	14802484



120	Чистые доходы (расходы)		164782661	130152335
121	Операционные расходы		82906315	71418441
122	Прибыль (убыток) до налогообложения		81876346	58733894
123	Вознаграждение (расход) по налогам	26	12788001	9594274
124	Прибыль (убыток) от продолжающейся деятельности		69088345	49139620
125	Прибыль (убыток) от прекращенной деятельности		0	0
126	Прибыль (убыток) за отчетный период		69088345	49139620

Раздел 2. О прочем совокупном доходе

тыс. руб.

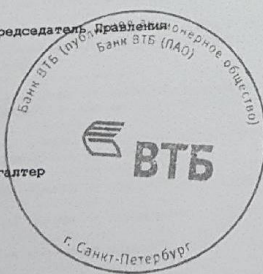
Номер строки	Наименование статьи	Номер пояснений	Данные за отчетный период	Данные за соответствующий период прошлого года
1	2	3	4	5
1	Прибыль (убыток) за отчетный период		69088345	49139620
2	Прочий совокупный доход (убыток)		X	X
3	Статьи, которые не переклассифицируются в прибыль или убыток, всего, в том числе:		8769577	4746045
3.1	изменение фонда переоценки основных средств	30	8769577	4746045
3.2	изменение фонда переоценки обязательств (требований) по пенсионному обеспечению работников по программам с установленными выплатами		0	0
4	Налог на прибыль, относящийся к статьям, которые не могут быть переклассифицированы в прибыль или убыток	30	1521899	1127077
5	Прочий совокупный доход (убыток), который не может быть переклассифицирован в прибыль или убыток, за вычетом налога на прибыль		7247678	3618968
6	Статьи, которые не могут быть переклассифицированы в прибыль или убыток, всего, в том числе:		30308211	-6758225
6.1	изменение фонда переоценки финансовых активов, имеющихся в наличии для продажи	30	30308211	-6758225
6.2	изменение фонда хеджирования денежных потоков		0	0
7	Налог на прибыль, относящийся к статьям, которые могут быть переклассифицированы в прибыль или убыток	30	-3820300	2626899
8	Прочий совокупный доход (убыток), который может быть переклассифицирован в прибыль или убыток, за вычетом налога на прибыль		34128511	-9385124
9	Прочий совокупный доход (убыток) за вычетом налога на прибыль		41376189	-5766156
10	Финансовый результат за отчетный период		110464534	43373464

Президент-Председатель Правления

М.П.

Главный бухгалтер

15.03.2017



А.Л. Костин

О.А. Авдеева



## Приложение И

Банковская отчетность		
Код территории по ОКATO	Код кредитной организации (филиала) по ОКПО	Код кредитной организации (филиала) по ОКПО / регистрационный номер (/порядковый номер)
40262	00032520	1000

Отчет о финансовых результатах  
(публикуемая форма)  
за 2017 год

Кредитной организации  
Банк ВТБ (публичное акционерное общество)  
/ Банк ВТБ (ПАО)

Адрес (место нахождения) кредитной организации  
109147, г. Москва, ул. Воронцовская, д. 43, стр. 1

Код формы по ОКУД 0409807  
Годовая

### Раздел 1. Прибыли и убытки

Номер строки	Наименование статьи	Номер пояснений	Данные за отчетный период, тыс. руб.	Данные за соответствующий период прошлого года, тыс. руб.
1	2	3	4	5
11	Процентные доходы, всего, в том числе:		672431066	721941130
11.1	от размещения средств в кредитных организациях		45243860	63582544
11.2	от ссуд, предоставленных клиентам, не являющимся кредитными организациями		553887442	560629557
11.3	от оказания услуг по финансовой аренде (лизингу)		0	0
11.4	от вложений в ценные бумаги		73299764	97728929
12	Процентные расходы, всего, в том числе:		468588653	540589538
12.1	по привлеченным средствам кредитных организаций		110333561	148879539
12.2	по привлеченным средствам клиентов, не являющимся кредитными организациями		348938403	381476280
12.3	по выданным долговым обязательствам		9316689	10233719
13	Чистые процентные доходы (отрицательная процентная маржа)		203842413	181351592
14	Изменение резерва на возможные потери по ссудам, ссудной и приравненной к ней задолженности, средствам, размещенным на корреспондентских счетах, а также начисленным процентным доходам, всего, в том числе:	26	-117939342	-61795081
14.1	изменение резерва на возможные потери по начисленным процентным доходам		-23270656	-8957889
15	Чистые процентные доходы (отрицательная процентная маржа) после создания резерва на возможные потери		85903071	119556511
16	Чистые доходы от операций с финансовыми активами, оцениваемыми по справедливой стоимости через прибыль или убыток		9195312	-68205904
17	Чистые доходы от операций с финансовыми обязательствами, оцениваемыми по справедливой стоимости через прибыль или убыток		-385368	-523512
18	Чистые доходы от операций с ценными бумагами, имеющимися в наличии для продажи		24014187	3188086
19	Чистые доходы от операций с ценными бумагами, удерживаемыми до погашения		78170	0
10	Чистые доходы от операций с иностранной валютой		-50146933	-139732053
11	Чистые доходы от переоценки иностранной валюты		-6389968	190261448
12	Чистые доходы от операций с драгоценными металлами		14448219	-22228649
13	Доходы от участия в капитале других юридических лиц		53238141	46402014
14	Комиссионные доходы		32489815	29225107
15	Комиссионные расходы		4631386	4177962
16	Изменение резерва на возможные потери по ценным бумагам, имеющимся в наличии для продажи	26	20898120	-11646758
17	Изменение резерва на возможные потери по ценным бумагам, удерживаемым до погашения	26	66503	148263
18	Изменение резерва по прочим потерям	26	3331274	195860

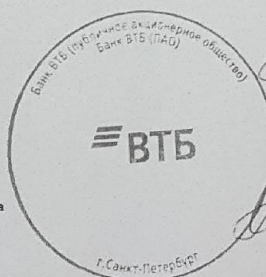


119	Прочие операционные доходы	17	19428034	22320210
120	Чистые доходы (расходы)		201537191	164782661
121	Операционные расходы	17	128588605	82906315
122	Прибыль (убыток) до налогообложения		72948586	81876346
123	Возвещения (расход) по налогам		-28319590	12788001
124	Прибыль (убыток) от продолжающейся деятельности		101268176	69088345
125	Прибыль (убыток) от прекращенной деятельности		0	0
126	Прибыль (убыток) за отчетный период	16	101268176	69088345

Раздел 2. Прочий совокупный доход

Номер строки	Наименования статьи	Номер пояснений	Данные за отчетный период, тыс. руб.	Данные за соответствующий период прошлого года, тыс. руб.
1	2	3	4	5
11	Прибыль (убыток) за отчетный период		101268176	69088345
12	Прочий совокупный доход (убыток)		X	X
13	Статьи, которые не переклассифицируются в прибыль или убыток, всего, в том числе:		58746	8769577
13.1	изменение фонда переоценки основных средств	31	58746	8769577
13.2	изменения фонда переоценки обязательств (требований) по пенсионному обеспечению работников по программам с установленными выплатами		0	0
14	Налог на прибыль, относящийся к статьям, которые не могут быть переклассифицированы в прибыль или убыток	31	2230603	1521899
15	Прочий совокупный доход (убыток), который не может быть переклассифицирован в прибыль или убыток, за вычетом налога на прибыль		-2171857	7247678
16	Статьи, которые могут быть переклассифицированы в прибыль или убыток, всего, в том числе:		25796191	30308211
16.1	изменение фонда переоценки финансовых активов, имеющих в наличии для продажи	31	25796191	30308211
16.2	изменение фонда хеджирования денежных потоков		0	0
17	Налог на прибыль, относящийся к статьям, которые могут быть переклассифицированы в прибыль или убыток	31	-460863	-3820300
18	Прочий совокупный доход (убыток), который может быть переклассифицирован в прибыль или убыток, за вычетом налога на прибыль		26257054	34128511
19	Прочий совокупный доход (убыток) за вычетом налога на прибыль		24085197	41376189
110	Финансовый результат за отчетный период		125353379	110464534

Президент-Председатель Правления



А.Л. Костик

Главный бухгалтер - руководитель Департамента учета и отчетности

С.П. Емельянова

26.03.2018

МИНИСТЕРСТВО ОБРАЗОВАНИЯ И НАУКИ РОССИЙСКОЙ ФЕДЕРАЦИИ  
федеральное государственное бюджетное образовательное учреждение высшего образования  
«Российский экономический университет имени Г.В. Плеханова»  
(Смоленский филиал РЭУ им. Г.В. Плеханова)

Кафедра экономики и торгового дела

Направление 38.03.01 Экономика

**Дневник**

практики по получению профессиональных умений и  
опыта профессиональной деятельности практики студента

(вид практики)

группа Э141о, курс 4, Бессоновой Светланы Васильевны  
(Ф.И.О. студента)

Дата	Содержание работы	Замечание руководителя практики от предприятия (организации)	Замечание руководителя практики от филиала
13.04.18	Инструктаж по технике безопасности, знакомство с сотрудниками отдела прохождения практики	кет	кет
16.04.18	Сбор и анализ исходных данных, характеризующих деятельность банка	кет	кет
17.04.18	Изучение нормативно-правовых актов, регулирующих работу банка	кет	кет
18.04.18	Расчет экономических показателей, характеризующих деятельность банка	кет	кет



Продолжение таблицы

Дата	Содержание работы	Замечание руководителя практики от предприятия (организации)	Замечание руководителя практики от филиала
19.04.18	Расчет социально-экономических показателей, характеризующих деятельность банка	нет	нет
20.04.18	Знакомство с отчетностью банка, анализ финансовой информации, содержащейся в данной отчетности	нет	нет
23.04.18	Интерпретация финансовой информации, содержащейся в отчетности банка и использование полученных сведений для принятия управленческих решений	нет	нет
24.04.18	Работа с банковскими картами клиентов: внесение информации об уничтожении невостребованных карт в систему на компьютере	нет	нет
25.04.18	Работа с банковскими картами клиентов: внесение информации об уничтожении невостребованных карт в систему на компьютере	нет	нет
26.04.18	Формирование пакетов досье и направление их в архив с использованием программного обеспечения	нет	нет

Руководитель практики от предприятия (организации)



М.П.

*Иван*  
(подпись)

*И.В. Игумова*  
(расшифровка)

