

Кафедра Экономической статистики

Курсовая работа

по дисциплине: Экономическая статистика

на тему: Статистический анализ формирования и использования бюджетов разных уровней в РФ

Выполнил (а) студент (ка) 2 курса
141 группы очной формы обучения
семестр 3

Ганова Анжелика Александровна
(Ф.И.О. полностью)

А.О.Г.
(подпись)

Руководитель: преподаватель, к.т.н. доктор
(должность, учёная степень)

Ревин Алексей Геннадьевич
(Ф.И.О.)

Отметка о допуске (недопуске) к защите

допущена к защите
14 декабря 2015 г.

[Подпись]
(Подпись руководителя)

Рег. номер 17 от 15.12.15г.
(Дата)

с. 2, 21, 39

ОГЛАВЛЕНИЕ

Введение	3
Глава 1. Теоретические основы бюджетов разных уровней и их особенности	
1.1 Формирование бюджетов разных уровней в РФ.....	6
1.2 Основные показатели статистики бюджета.....	14
Глава 2. Статистический анализ формирования и использования федерального, регионального и местного бюджетов в РФ	
2.1 Статистический анализ формирования и использования федерального бюджета РФ.....	21
2.2 Статистический анализ формирования и использования регионального и местного бюджетов (на примере Смоленской области и города Смоленск).....	28
Заключение	36
Список использованных источников	39
Приложения	42

ВВЕДЕНИЕ

Центральным элементом финансовой системы любой страны является государственный бюджет [12, с. 3]. Региональные и местные бюджеты Российской Федерации являются соответственно средним и низовым звеном в бюджетной системе страны. Бюджет представляет собой свод (смету) государственных доходов и расходов за определенный период времени [10, с. 249].

Статистика государственных финансов отражает финансовые отношения государства с институциональными единицами и населением. Она изучает состояние бюджетной сферы на основе информации об объемах аккумулированных финансовых ресурсов и произведенных расходов в бюджетной системе РФ.

Показатели статистики государственных финансов используются органами государственного управления для анализа эффективности бюджетного процесса, принятия решений по вопросам экономической политики, которые влияют на многие важные аспекты социально-экономических процессов. Данные статистики государственных финансов обеспечивают основу для анализа источников формирования доходов государственного бюджета, а также распределения бюджетных средств для финансирования расходов, связанных с решением различных задач социально-экономического характера. Статистика государственного бюджета ведет учет доходов и расходов сектора государственного управления.

Цель статистики государственного бюджета – дать достоверную характеристику показателей государственного бюджета, степень эффективности фискальной политики государства.

Воздействие бюджетной политики на экономику страны в целом и отдельные ее сегменты очень велико, оно затрагивает интересы самых разных категорий населения, хозяйствующих субъектов, государственных

органов [12, с. 4]. Поэтому анализ бюджета статистическими методами имеет очень важную роль в развитии страны и ее регионов. Этим определился выбор темы курсовой работы.

Объектом исследования являются бюджеты разных уровней в РФ. Предметом исследования – статистический анализ формирования и использования бюджетов разных уровней в РФ.

Цель курсовой работы состоит в том, чтобы изучить и проанализировать статистику формирования и использования бюджетов разных уровней в РФ.

Исходя из поставленной цели, в курсовой работе требуется решить следующие задачи:

- изучить теоретические основы бюджетов разных уровней и их особенности;
- изучить статистические показатели бюджета;
- проанализировать статистику формирования и использования федерального бюджета РФ;
- проанализировать статистику формирования и использования регионального и местного бюджетов РФ.

При написании теоретической части курсовой работы использовались такие методы, как системный метод, анализа, синтеза, индукции. Для написания практической части – метод анализа, сравнения, изучения нормативно-правовых актов.

В качестве источников информации использовались учебно-методическая литература отечественных авторов: Ю.Н. Иванов, А.С. Булатов и др., Бюджетный кодекс РФ, законы, решения и постановления органов разных уровней власти РФ, Интернет-ресурсы.

Курсовая работа состоит из введения, двух глав, заключения, списка использованных источников, приложения. В первой главе даны теоретические основы бюджетов разных уровней и их особенности. Во второй – статистический анализ формирования и использования бюджетов

разных уровней в РФ. Также курсовая работа содержит наглядный материал в виде графиков, рисунков и таблиц.

ГЛАВА 1. ТЕОРЕТИЧЕСКИЕ ОСНОВЫ БЮДЖЕТОВ РАЗНЫХ УРОВНЕЙ И ИХ ОСОБЕННОСТИ

1.1 Формирование бюджетов разных уровней в РФ

Бюджет является необходимым условием функционирования любого государства, которому необходимы денежные средства для осуществления своих функций.

Бюджетный кодекс Российской Федерации приводит такое определение слову «бюджет»:

«бюджет – форма образования и расходования денежных средств, предназначенных для финансового обеспечения задач и функций государства и местного самоуправления» [1].

Как экономическая категория, государственный бюджет представляет собой особую сферу финансовых отношений, складывающихся в процессе планомерного распределения стоимости валового национального продукта и национального дохода путем формирования и использования централизованного фонда денежных средств, предназначенных для удовлетворения общегосударственных потребностей.

Государственный бюджет как экономическая категория выполняет следующие функции:

1. Распределительная функция бюджета. С помощью этой функции осуществляется межтерриториальное и межотраслевое распределение финансовых ресурсов, формируются и используются фонды денежных средств. Межтерриториальное распределение финансовых ресурсов осуществляется через закрепление бюджетных доходов за соответствующими органами государственной власти и управление, а также с помощью различных форм внутрибюджетного регулирования.

2. Контрольная функция государственного бюджета обусловлена его органической взаимосвязью с экономикой, что позволяет отражать ход распределительных процессов, возникающие положительные и негативные тенденции. В связи с этим можно утверждать, что бюджет как финансовая категория выступает «зеркалом экономики».

3. Информационная функция. Бюджет – это индикатор текущего состояния экономики страны, социальной сферы, политической ситуации.

4. Функция институционализации общественных предпочтений. В демократических государствах принятию закона о бюджете обязательно предшествует его рассмотрение в парламенте. Данная функция бюджета в разных странах реализуется по-разному. Она зависит от того, насколько развиты процедуры участия граждан и их представителей в разработке закона о бюджете и контроле за его исполнением.

5. Регулирующая функция. В условиях рыночной экономики основным инструментом государственного регулирования является финансовая система, центральным звеном которой является бюджет.

Важнейшие части государственного бюджета – это его доходная и расходная части.

Откуда поступают денежные средства для финансирования всех сфер жизни общества, показывает доходная часть бюджета. Расходная часть показывает, на какие цели направляются средства, аккумулированные государством.

Едиными для бюджетов бюджетной системы Российской Федерации группами и подгруппами доходов бюджетов являются:

1. Налоговые и неналоговые доходы:
 - налоги на прибыль, доходы;
 - налоги на товары (работы, услуги), реализуемые на территории Российской Федерации;
 - налоги на товары, ввозимые на территорию Российской Федерации;

- налоги на совокупный доход;
 - налоги на имущество;
 - налоги, сборы и регулярные платежи за пользование природными ресурсами;
 - государственная пошлина;
 - задолженность и перерасчеты по отмененным налогам, сборам и иным обязательным платежам;
 - доходы от внешнеэкономической деятельности;
 - доходы от использования имущества, находящегося в государственной и муниципальной собственности;
 - платежи при пользовании природными ресурсами;
 - доходы от оказания платных услуг и компенсации затрат государства;
 - доходы от продажи материальных и нематериальных активов;
 - административные платежи и сборы;
 - штрафы, санкции, возмещение ущерба;
 - поступления (перечисления) по урегулированию расчетов между бюджетами бюджетной системы Российской Федерации;
 - прочие неналоговые доходы.
2. Безвозмездные поступления:
- безвозмездные поступления от нерезидентов;
 - безвозмездные поступления от других бюджетов бюджетной системы Российской Федерации;
 - безвозмездные поступления от государственных (муниципальных) организаций;
 - безвозмездные поступления от негосударственных организаций;
 - безвозмездные поступления от наднациональных организаций;

- доходы бюджетов бюджетной системы Российской Федерации от возврата остатков субсидий, субвенций и иных межбюджетных трансфертов, имеющих целевое назначение, прошлых лет;
- возврат остатков субсидий, субвенций и иных межбюджетных трансфертов, имеющих целевое назначение, прошлых лет;
- прочие безвозмездные поступления [1].

В таблице 1 представлены виды налогов, взимаемых по уровням бюджетной системы Российской Федерации.

Таблица 1

Виды налогов, взимаемых по уровням бюджетной системы Российской Федерации*

Федеральные налоги и сборы:	Региональные налоги и сборы:	Местные налоги и сборы:
1. Налог на добавленную стоимость; 2. Налог на прибыль; 3. Акцизы; 4. Налог на доходы физических лиц; 5. Страховые взносы; 6. Налог на добычу полезных ископаемых; 7. Водный налог; 8. Сборы за пользование объектами животного мира и за пользование объектами водных биологических ресурсов; 9. Государственная пошлина	1. Налог на имущество организаций; 2. Налог на игорный бизнес; 3. Транспортный налог	1. Налог на имущество физических лиц; 2. Земельный налог

*Нечаева А.С., Антипин Д.А., Антипина О.В. Бюджетная система Российской Федерации: учебное пособие. – М.: Инфра-М, 2015, с. 265

Едиными для бюджетов бюджетной системы Российской Федерации разделами и подразделами классификации расходов бюджетов являются:

1. Общегосударственные вопросы:
 - функционирование Президента Российской Федерации;

- функционирование высшего должностного лица субъекта Российской Федерации и муниципального образования;

- функционирование законодательных (представительных) органов государственной власти и представительных органов муниципальных образований;

- функционирование Правительства Российской Федерации, высших исполнительных органов государственной власти субъектов Российской Федерации, местных администраций;

- судебная система;

- обеспечение деятельности финансовых, налоговых и таможенных органов и органов финансового (финансово-бюджетного) надзора;

- обеспечение проведения выборов и референдумов;

- международные отношения и международное сотрудничество;

- другие общегосударственные вопросы.

2. Национальная оборона:

- Вооруженные Силы Российской Федерации;

- мобилизационная и вневойсковая подготовка;

- мобилизационная подготовка экономики;

- подготовка и участие в обеспечении коллективной безопасности

и миротворческой деятельности;

- ядерно-оружейный комплекс;

- другие вопросы в области национальной обороны.

3. Национальная безопасность и правоохранительная деятельность:

- органы прокуратуры и следствия;

- органы внутренних дел;

- внутренние войска;

- органы юстиции;

- система исполнения наказаний;

- органы безопасности;

- органы пограничной службы;
- обеспечение пожарной безопасности;
- миграционная политика;
- другие вопросы в области национальной безопасности и правоохранительной деятельности.

4. Национальная экономика:

- общеэкономические вопросы;
- топливно-энергетический комплекс;
- сельское хозяйство и рыболовство;
- водное хозяйство;
- лесное хозяйство;
- транспорт;
- дорожное хозяйство (дорожные фонды);
- другие вопросы в области национальной экономики.

5. Жилищно-коммунальное хозяйство.

6. Охрана окружающей среды

7. Образование.

8. Культура, кинематография.

9. здравоохранение.

10. Социальная политика:

- пенсионное обеспечение;
- социальное обслуживание населения;
- социальное обеспечение населения;
- охрана семьи и детства;
- другие вопросы в области социальной политики.

11. Физическая культура и спорт.

12. Средства массовой информации.

13. Обслуживание государственного и муниципального долга.

14. Межбюджетные трансферты общего характера бюджетам бюджетной системы Российской Федерации:

- дотации на выравнивание бюджетной обеспеченности субъектов Российской Федерации и муниципальных образований;
- иные дотации;
- прочие межбюджетные трансферты общего характера [1].

В бюджетной политике в определении соотношения между доходной и расходной частями государственного бюджета возможны три различных варианта:

1. Расходы государственного бюджета равны доходам. В этом случае государственный бюджет является сбалансированным. Это самое оптимальное состояние бюджета.

2. Расходы бюджета больше, чем доходы. В этом случае государственный бюджет является дефицитным. Разность между доходами бюджета и его расходами называется бюджетным дефицитом.

3. Доходы бюджета больше, чем расходы. В этом варианте разность между доходами и расходами называется профицитом бюджета.

Едиными для бюджетов бюджетной системы Российской Федерации группами и подгруппами источников финансирования дефицитов бюджетов являются:

1. Источники внутреннего финансирования дефицитов бюджетов:
 - государственные (муниципальные) ценные бумаги, номинальная стоимость которых указана в валюте Российской Федерации;
 - кредиты кредитных организаций в валюте Российской Федерации;
 - бюджетные кредиты от других бюджетов бюджетной системы Российской Федерации;
 - кредиты международных финансовых организаций в валюте Российской Федерации;

- изменение остатков средств на счетах по учету средств бюджета;
- иные источники внутреннего финансирования дефицитов бюджетов.

2. Источники внешнего финансирования дефицитов бюджетов:

- государственные ценные бумаги, номинальная стоимость которых указана в иностранной валюте;

- кредиты иностранных государств, включая целевые иностранные кредиты (заимствования), международных финансовых организаций, иных субъектов международного права, иностранных юридических лиц в иностранной валюте;

- кредиты кредитных организаций в иностранной валюте;

- иные источники внешнего финансирования дефицитов бюджетов.

К бюджетам бюджетной системы Российской Федерации относятся:

- федеральный бюджет и бюджеты государственных внебюджетных фондов Российской Федерации;

- бюджеты субъектов Российской Федерации и бюджеты территориальных государственных внебюджетных фондов;

- местные бюджеты, в том числе: бюджеты муниципальных районов, бюджеты городских округов, бюджеты городских округов с внутригородским делением, бюджеты внутригородских муниципальных образований городов федерального значения Москвы, Санкт-Петербурга и Севастополя, бюджеты городских и сельских поселений, бюджеты внутригородских районов [1].

Проект бюджета ежегодно обсуждается и принимается законодательным органом – парламентом страны, региона или муниципальным собранием. Представители исполнительной власти отчитываются о своей деятельности по мобилизации доходов и

осуществлению расходов в соответствии с принятым законом о бюджете в течение и по завершении финансового года.

Федеральный бюджет и бюджеты государственных внебюджетных фондов Российской Федерации разрабатываются и утверждаются в форме федеральных законов, бюджеты субъектов Российской Федерации и бюджеты территориальных государственных внебюджетных фондов разрабатываются и утверждаются в форме законов субъектов Российской Федерации, местные бюджеты разрабатываются и утверждаются в форме муниципальных правовых актов представительных органов муниципальных образований [1]. Основанием проекта бюджета служит прогноз социально-экономического развития в целях финансового обеспечения расходных обязательств.

В России проекты местных бюджетов готовят муниципальные казначейства, региональных бюджетов — финансовые органы субъектов Федерации, федерального бюджета — Министерство финансов Российской Федерации. Затем проекты местных, региональных и федерального бюджетов рассматриваются законодательными органами соответствующего уровня [8, с. 557].

Федеральный бюджет России утверждается Государственной думой и Федеральным собранием — высшей законодательной властью страны. Правительство же готовит проект бюджета и отвечает за его исполнение. Оно организует (через Министерство финансов и Налоговую службу) сбор доходов и осуществление (через государственные службы) расходов по направлениям в размерах, установленных в бюджете.

1.2 Основные показатели статистики бюджета

Статистика государственного бюджета ведет учет доходов и расходов сектора государственного управления. Отчеты, представляемые

Министерством финансов РФ по исполнению консолидированного, федерального, территориальных бюджетов (бюджетов субъектов РФ), данные налоговой статистики, отчеты внебюджетных фондов являются информационной базой статистики государственных финансов [9, с. 22].

Статистика государственного бюджета изучает состояние бюджетной сферы на основе информации об объемах аккумулированных финансовых ресурсов и произведенных расходов в бюджетной системе РФ. Она должна адекватно отражать состояние государственных финансов на каждой временной стадии бюджетного процесса: составления, рассмотрения, утверждения, использования.

Именно под таким углом зрения необходимо исследовать, анализировать, сопоставлять, прогнозировать статистические показатели бюджетного процесса.

Основной задачей статистики государственных финансов являются определение и анализ системы статистических показателей, характеризующих содержание и направленность фискальной.

Для составления отчетов об исполнении бюджетов разных уровней (местных, федерального, консолидированного), начиная с 1995 года, используется бюджетная классификация [9, с. 22].

Бюджетная классификация Российской Федерации является группировкой доходов, расходов и источников финансирования дефицитов бюджетов бюджетной системы Российской Федерации, используемой для составления и исполнения бюджетов, а также группировкой доходов, расходов и источников финансирования дефицитов бюджетов и (или) операций сектора государственного управления, используемой для ведения бюджетного (бухгалтерского) учета, составления бюджетной (бухгалтерской) и иной финансовой отчетности, обеспечивающей сопоставимость показателей бюджетов бюджетной системы Российской Федерации.

Бюджетная классификация Российской Федерации включает:

- классификацию доходов бюджетов;

- классификацию расходов бюджетов;
- классификацию источников финансирования дефицитов бюджетов;
- классификацию операций публично-правовых образований (классификация операций сектора государственного управления) [1].

На рисунке 1 представлена характеристика бюджетной классификации Российской Федерации.

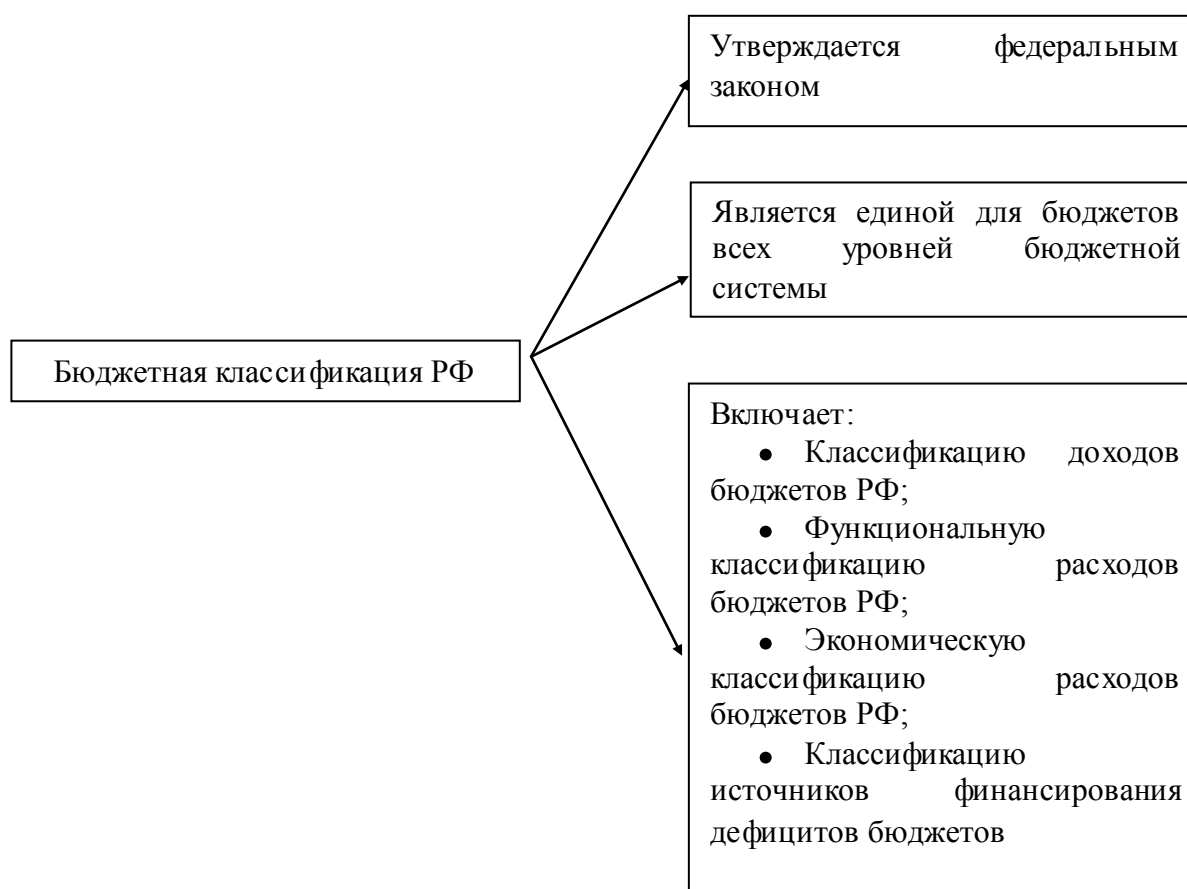


Рис. 1. Характеристика бюджетной классификации РФ

Необходимость консолидирования статей доходов и расходов на разных бюджетных уровнях вытекает из территориального различия деятельности органов государственного управления. Консолидированный бюджет не подлежит утверждению и используется для расчетов и анализа [9, с. 23]. Он представляет собой свод бюджетов бюджетной системы Российской Федерации на соответствующей территории (за исключением

бюджетов государственных внебюджетных фондов) без учета межбюджетных трансфертов между этими бюджетами [1]. Консолидированный бюджет включает федеральный бюджет и консолидированные бюджеты субъектов РФ.

Важное значение при анализе бюджетного процесса имеет изучение динамики и структуры бюджетов различных уровней. В условиях инфляционного хозяйствования изучение динамики финансовых потоков должно осуществляться с двух точек зрения: номинальной, в которой не учитываются инфляционные ожидания, и реальной, в которой учитываются будущие инфляционные ожидания [9, с. 29].

Показатели статистики бюджета используются органами государственного управления для анализа эффективности бюджетного процесса, принятия решений по вопросам экономической политики, которые влияют на многие важные аспекты социально-экономических процессов, такие как темпы экономического роста, инфляция, уровень жизни населения. Данные статистики государственных финансов обеспечивают основу для анализа эффективности системы налогообложения и роли других источников формирования доходов государственного бюджета, а также распределения бюджетных средств для финансирования расходов, связанных с решением различных задач социально-экономического характера [13, с. 255].

Основные показатели статистики государственных финансов, характеризующие бюджетную систему РФ:

- общая величина доходов, расходов, дефицита государственного бюджета;
- динамика консолидированного бюджета;
- структура доходов и расходов консолидированного бюджета;
- структура налоговых доходов по уровням бюджетной системы РФ;
- величина расходов, показатели исполнения, дефицита и источники финансирования федерального бюджета;

- величина доходов и расходов, динамика и структура доходов и расходов бюджетов субъектов РФ;
- источники распределения средств от приватизации;
- величина поступлений налогов и сборов, их задолженность в бюджетную систему РФ;
- источники финансирования бюджетного дефицита;
- величина государственного внутреннего долга;
- взаимосвязь фискальной политики, экономического роста и уровня жизни населения;
- аналитические показатели эффективности проведения государством фискальной политики [9, с. 24].

Система показателей статистики государственных финансов состоит из нескольких взаимосвязанных разделов. Наиболее важными из них являются следующие разделы:

- отчет об операциях органов государственного управления;
- классификация расходов по функциям органов государственного управления;
- экономическая классификация расходов органов государственного управления;
- классификация доходов органов государственного управления;
- отчет об источниках и использовании денежных средств;
- классификация операций с нефинансовыми активами;
- отчет о других экономических потоках;
- классификация операций с финансовыми инструментами;
- баланс активов и пассивов;
- система аналитических обобщающих показателей.

Центральным разделом статистики государственных финансов является отчет об операциях органов государственного управления. В этом отчете проводится четкое различие между тремя взаимосвязанными частями:

1. Операции с доходами и расходами.
2. Операции с нефинансовыми активами.
3. Операции с финансовыми активами и обязательствами [13, с. 260].

Важными элементами статистики государственных финансов являются экономическая классификация расходов органов государственного управления и классификация расходов по функциям органов государственного управления.

В экономической классификации на наиболее агрегированном уровне выделяются следующие разделы: оплата труда; использование товаров и услуг; потребление основного капитала; проценты; субсидии; гранты (правительствам других стран и международным организациям); социальные пособия; прочие расходы.

В функциональной классификации расходов выделены части, важные для анализа типов задач, на решение которых государство тратит свои ресурсы: государственные службы общего назначения; оборону; общественный порядок и безопасность; экономическую деятельность; охрану окружающей среды; жилищные и коммунальные услуги; здравоохранение; отдых, культуру и религию; образование; социальную защиту [13, с. 265].

В отчете о других экономических потоках регистрируются изменения стоимости нефинансовых активов, финансовых активов и обязательств, происходящие в результате изменения цен за период нахождения активов в запасах, и другие изменения объемов активов и обязательств, т.е. изменения в объеме активов, не являющиеся результатом экономических операций, а происходящие в результате стихийных бедствий и других причин экстраординарного характера [13, с. 267].

В действующем международном стандарте по статистике государственных финансов статистика государственного бюджета осуществляется на кассовой основе, то есть на основе регистрации в момент фактического поступления денег. В системе национальных счетов – на

основе начисления сумм, то есть на момент появления кредиторской и дебиторской задолженности.

Особое социальное значение имеют относительные показатели государственного бюджета в расчете на душу населения. Сопоставление показателей на душу населения по различным регионам страны позволяет увидеть, какая из местностей в большей степени социально обеспечена на тот или иной период времени [9, с. 29].

Статистика государственных финансов обеспечивает систематизированную информацию обо всех экономических операциях органов государственного управления, важную для принятия решений по вопросам экономической и социальной политики [13, с. 257].

ГЛАВА 2. СТАТИСТИЧЕСКИЙ АНАЛИЗ ФОРМИРОВАНИЯ И ИСПОЛЬЗОВАНИЯ ФЕДЕРАЛЬНОГО, РЕГИОНАЛЬНОГО И МЕСТНОГО БЮДЖЕТОВ В РФ

2.1 Статистический анализ формирования и использования федерального бюджета РФ

Федеральный закон «О федеральном бюджете на 2015 год и плановый период 2016 и 2017 годов» основан на прогнозе социально-экономического развития Российской Федерации на 2015 год и на плановый период 2016 и 2017 годов, основных направлениях бюджетной политики на 2015 год и на плановый период 2016 и 2017 годов, государственных программах Российской Федерации.

Макроэкономические условия разработки прогноза социально-экономического развития Российской Федерации на 2015 год и на плановый период 2016 и 2017 годов характеризуются низкой динамикой экономического развития, а в ряде сфер деятельности замедлением или падением темпов экономического роста, повышенным уровнем инфляции, увеличением просроченной задолженности по заработной плате, существенным ослаблением курса национальной валюты по отношению к доллару США и евро на фоне сокращения международных резервов и увеличения оттока капитала из страны из-за нестабильной международной ситуации, обусловившей ухудшение финансово – экономических условий для России в ряде сегментов мирового рынка.

Основные характеристики федерального бюджета на 2015 год определены исходя из прогнозируемого объёма валового внутреннего продукта в размере 77 498,0 миллиардов рублей и уровня инфляции, не превышающего 5,5 %. Прогнозируемый общий объём доходов федерального бюджета составляет 15 082,4 миллиарда рублей, в том числе прогнозируемый

объём дополнительных нефтегазовых доходов федерального бюджета – 344,3 миллиарда рублей, объём расходов – 15 513,1 миллиарда рублей. Дефицит федерального бюджета определён в объёме 430,7 миллиарда рублей (Рис. 2) [2].

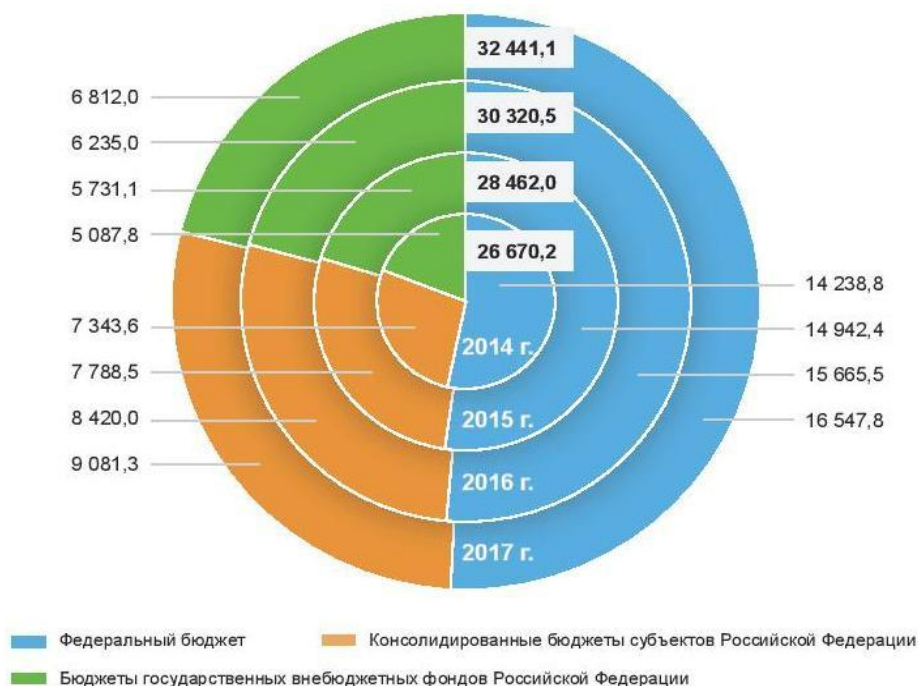


Источник: «Бюджет для граждан» к федеральному закону «О федеральном бюджете на 2015 год и на плановый период 2016 и 2017 годов»

Рис. 2. Основные характеристики федерального бюджета

В рассматриваемом периоде прогнозируется снижение доходов бюджетов бюджетной системы в процентах к ВВП с 37,3% в 2014 году до 36,0% в 2017 году. При этом динамика доходов бюджетов бюджетной системы в номинальном выражении носит устойчиво положительный характер.

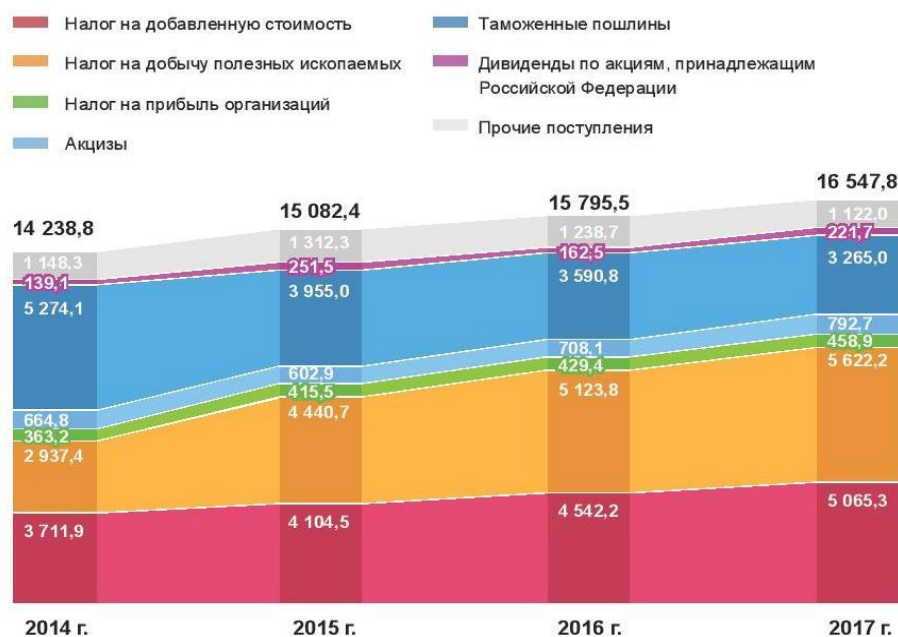
Доходы бюджетов бюджетной системы Российской Федерации (без учета межбюджетных трансфертов) представлены на рисунке 3.



Источник: «Бюджет для граждан» к федеральному закону «О федеральном бюджете на 2015 год и на плановый период 2016 и 2017 годов».

Рис. 3. Доходы бюджетов бюджетной системы Российской Федерации (без учета межбюджетных трансфертов)

Прогноз доходов федерального бюджета представлен в рисунке 4, из которого видно, что с каждым годом в рассматриваемом периоде увеличиваются доходы от налога на добавленную стоимость и налога на добычу полезных ископаемых, которые составляют большую часть доходов бюджета, также увеличиваются доходы от налогов на прибыль организаций, акцизов. Но заметно снижается размер доходов от таможенных пошлин. Дивиденды от акций, принадлежащих Российской Федерации, имеют неустойчивый характер доходности.



Источник: «Бюджет для граждан» к федеральному закону «О федеральном бюджете на 2015 год и на плановый период 2016 и 2017 годов».

Рис. 4. Прогноз доходов федерального бюджета

Объем расходов федерального бюджета в 2017 году по сравнению с 2014 годом в номинальном выражении увеличится на 3 128,6 млрд. рублей, или на 16,3%, при увеличении их доли в ВВП с 19% в 2014 году до 20% в 2017 году. В реальном выражении общий объем расходов по сравнению с предыдущим периодом в 2015 году увеличится на 4,7%, в 2016 году – на 2,3%, в 2017 году – 1,8%.

В 2015 г. по утвержденным бюджетным назначениям большая часть расходов придется на национальную оборону, национальную безопасность и правоохранительную деятельность, а также на социально – культурные мероприятия (приложение А).

Общая тенденция к снижению доли доходов и расходов бюджетов бюджетной системы Российской Федерации по отношению к ВВП определяет тенденцию к сокращению расходов по отношению к ВВП по всем разделам, кроме здравоохранения, культуры и кинематографии, физической

культуры и спорта, охраны окружающей среды, средств массовой информации, обслуживания государственного и муниципального долга [15].

К 2015 году предполагается сокращение расходов на общегосударственные вопросы (2,1%), национальную экономику (4,3%), жилищно-коммунальное хозяйство (1,6%), образование (1,6%), здравоохранение (0,9%), межбюджетные трансферты (1,9%). Увеличатся расходы на оборону (6,4%), национальную безопасность (3,5%), социальную политику (1,8%), обслуживание государственного долга (1,5%). Доли доходной и особенно расходной частей федерального бюджета в ВВП будут снижаться.

Наибольший удельный вес в расходах федерального бюджета по-прежнему занимают социальные расходы (33,8–34,7%) и расходы на оборону, безопасность и правоохранительную деятельность (35,0–30,6%). Снижается доля расходов на поддержку национальной экономики с 15,9% в 2014 году до 13,7% в 2017 году.

Размер дефицита федерального бюджета в 2015 – 2017 годах составит 430,7 млрд. рублей, 476,3 млрд. рублей и 540,9 млрд. рублей соответственно.

Основными источниками финансирования дефицита федерального бюджета в 2015–2017 годах будут государственные заимствования и поступления от приватизации федеральной собственности. Общий объем поступлений за счет государственных заимствований составит в 2015 году 1 276,2 млрд. рублей, а в 2016 году и 2017 году — 1 088,0 млрд. рублей и 1 225,7 млрд. рублей соответственно [19].

Существует риски превышения в 2015 году ожидаемой оценки уровня инфляции, представленной в прогнозе. Сложившийся в августе текущего года по сравнению с декабрем 2014 года уровень инфляции (9,8%) составляет 80,3% установленного Федеральным законом уровня инфляции на 2015 год в размере 12,2%. По состоянию на 28 сентября 2015 года по сравнению с началом года уровень инфляции составил 10,4%. Риски превышения оцениваемого уровня инфляции на 2015 год (12,2%), обусловлены

накопленными в истекшем периоде текущего года более высокими темпами роста цен на продовольственные товары и возможным дальнейшим ослаблением курса рубля к доллару США в условиях наблюдаемого снижения цен на нефть на мировом рынке [3].

Согласно оперативному докладу счетной палаты о ходе исполнения федерального бюджета за январь – август 2015 года «сумма поступивших в бюджет доходов составила 8 957 579,5 млн. руб. или 71, 4% от прогнозируемого на 2015 год объема, утвержденного Федеральным законом «О федеральном бюджете на 2015 год и на плановый период 2016 и 2017 годов». Дефицит федерального бюджета в январе-августе 2015 г. сложился в сумме 907,1 млрд. рублей» (приложение Б).

В январе – августе 2015 года, по оценке Минфина России, объем ВВП составил в текущих рыночных ценах 47 138,8 млрд. рублей, или 64,5 % прогнозируемого объема (73 119,0 млрд. рублей).

Согласно данным Росстата, в январе – августе 2015 г. в консолидированный бюджет Российской Федерации поступило 17 316,8 млрд. рублей, на исполнение расходных обязательств направлено 18 168,5 млрд. руб., что позволяет говорить о дефиците в 851,7 млрд. руб. (приложение В) [21].

Поступление нефтегазовых доходов в федеральный бюджет в январе-августе 2015 г. составило 4 033,2 млрд. рублей, в том числе налог на добычу полезных ископаемых в виде углеводородного сырья – 2 178,9 млрд. рублей, вывозные таможенные пошлины на сырую нефть, природный газ и товары, выработанные из нефти – 1 854,3 млрд. рублей.

Предусмотрено использования в 2015 – 2017 годах дополнительных нефтегазовых доходов федерального бюджета на замещение государственных заимствований Российской Федерации в размере 344,0 млрд. рублей в 2015 году, 354,1 млрд. рублей в 2016 году, 356,1 млрд. рублей в 2017 году. Таким образом, в отличие от предыдущих лет, когда по бюджетным правилам дополнительные нефтегазовые доходы направлялись в

Резервный фонд, в следующем трехлетнем цикле не предусматривается использование указанных средств для пополнения Резервного фонда в целях достижения установленной нормативной величины.

Благодаря целенаправленным мероприятиям в области бюджетной политики в течение последних лет удалось решить некоторые важные задачи. Были в большей степени реализованы социальные обязанности государства, заметно снизился уровень инфляции, экономика приблизилась к докризисному уровню, цены на нефть росли, что в значительной степени решало проблемы дефицита бюджета и позволяло наполнять Резервный фонд.

Все эти факторы, несомненно, свидетельствовали об улучшении экономической среды в стране и о росте устойчивости России на мировой арене. Но в феврале-марте 2014 г. в связи с переходом Крыма в состав России мгновенно последовали первые санкции запада, которые были наложены на сырьевой и оборонный секторы экономики.

Поставлены финансовые и экспортные барьеры, а также прерваны отношения западных контрагентов с предприятиями оборонного комплекса России. Но санкции не были главным ударом по российской экономике – с середины июня цены на нефть стали снижаться. Бездефицитный бюджет рассчитывался из цены 96 долларов за баррель, поэтому снижение цены сразу стало ощутимым. Последствием санкций и политического противостояния стал массовый уход иностранных инвесторов с российского рынка.

Исполнение федерального бюджета происходит в условиях сохранения внешних и внутренних экономических тенденций, сформировавшихся в основном в 2014 году, включая снижение динамики экономического развития, повышенный уровень инфляции по сравнению с аналогичным периодом прошлого года, ослабление курса национальной валюты, сохранение значительных объемов оттока капитала из страны на фоне высокой волатильности цен на нефть на мировом рынке.

2.2 Статистический анализ формирования и использования регионального и местного бюджетов (на примере Смоленской области и города Смоленск)

Основные направления бюджетной политики Смоленской области на 2015-2017 годы:

- использование консервативного прогноза социально-экономического развития Смоленской области для планирования бюджета на очередной финансовый год и плановый период;
- минимизация рисков несбалансированности при бюджетном планировании;
- поддержка инвестиций и модернизации производства, повышение предпринимательской активности;
- концентрация расходов на приоритетных направлениях, прежде всего связанных с улучшением условий жизни человека, адресном решении социальных проблем, повышении качества предоставляемых населению государственных и муниципальных услуг;
- приведение структуры подготовки кадров в соответствие с потребностями экономики Смоленской области
- повышение самостоятельности и ответственности органов местного самоуправления за проводимую бюджетную политику, создание условий для получения больших результатов в условиях функционального использования имеющихся ресурсов, концентрация их на проблемных направлениях [17].

Основные характеристики областного бюджета на 2015 год:

1. Общий объем доходов областного бюджета в сумме 31 617 169,4 тыс. рублей, в том числе объем безвозмездных поступлений в сумме 6 818 370,3 тыс. рублей, из которых объем получаемых межбюджетных трансфертов – 6 618 133,3 тыс. рублей.

2. Общий объем расходов областного бюджета в сумме 38068905,1 тыс. рублей.

3. Дефицит областного бюджета в сумме 6 451 735,7 тыс. рублей, что составляет 26,02% от утвержденного общего годового объема доходов областного бюджета без учета утвержденного объема безвозмездных поступлений.

Общий объем межбюджетных трансфертов, предоставляемых бюджетам бюджетной системы Российской Федерации в 2015 году из областного бюджета, составит в сумме 10 621 495,4 тыс. рублей, в том числе: общий объем межбюджетных трансфертов, предоставляемых местным бюджетам из областного бюджета в 2015 году, в сумме 10 611 000,3 тыс. рублей.

В 2014 году налоговые и неналоговые доходы областного бюджета составляли 24 124,9 млн. рублей [4]. Структура налоговых и неналоговых доходов областного бюджета (2015 год) представлена на рисунке 5.



Источник: «Бюджет для граждан» к областному закону Смоленской области «Об областном бюджете на 2015 год и на плановый период 2016 и 2017 годов».

Рис. 5. Структура налоговых и неналоговых доходов областного бюджета в 2015 году

В структуре расходов областного бюджета на 2015 год наибольшую долю составляют расходы на образование в размере 25,5%, на социальную политику – 21,8%, а также на здравоохранение – 18,3% (приложение Г).

Расходы бюджета Смоленской области в 2015 году в расчете на одного гражданина представлены в таблице 2.

Таблица 2

Расходы областного бюджета в расчете на одного гражданина в 2015 г., руб.

Цели расходов	Расходы бюджета на одного гражданина в месяц	Расходы бюджета на одного гражданина в год
Всего	2 921	35 049
Расходы на социальную политику	636	7 629
Расходы на образование	745	8 947
Расходы на здравоохранение	534	6 406

Важную роль в бюджете муниципальных образований Смоленской области играют межбюджетные трансферты из областного бюджета. В таблице 3 представлены размеры межбюджетных трансфертов из областного бюджета бюджетам муниципальных образований за указанный период.

Таблица 3

Межбюджетные трансферты из бюджета Смоленской области бюджетам муниципальных образований (млн. руб.)

	2014	2015		2016		2017	
	Закон о бюджете	Закон о бюджете	% к предыдущему году	Закон о бюджете	% к предыдущему году	Закон о бюджете	% к предыдущему году
Всего	10 839,6	10 402,9	96,0	8 996,7	86,5	8 837,5	98
Дотации	1 110,1	1 382,8	124,6	1 112,6	80,5	1 113,7	100,1
Субсидии	2 922,8	1 811,1	62,0	780,8	43,7	620,8	79,5
количество субсидий, ед.	30	16		14		14	
Субвенции	6 389,1	6 876,0	107,6	7 103,0	103,3	7 102,7	99
количество субвенций, ед.	20	17		18		17	
Иные межбюджетные трансферты	417,6	333,0	79,7	0,3	–	0,3	–

После распределения дотации на выравнивание бюджетной обеспеченности муниципальных районов и городских округов на 2015 год разрыв в бюджетной обеспеченности между наименее и наиболее обеспеченными муниципальными образованиями сократился в 2,8 раза [17].

Исходя из текущей экономической ситуации и задач, поставленных Президентом и Правительством Российской Федерации, бюджетная политика Смоленска в 2015 – 2017 годах будет направлена на:

- повышение эффективности муниципального управления и обеспечение потребностей граждан в муниципальных услугах, повышение их доступности и качества;
- повышение эффективности управления муниципальной собственностью;
- мобилизацию доходов и оптимизацию расходных обязательств;
- обеспечение сбалансированности и долгосрочной устойчивости бюджетной системы города;
- повышение эффективности функционирования бюджетного сектора экономики в целях обеспечения потребностей граждан в качественных и доступных муниципальных услугах;
- эффективное расходование бюджетных средств, выявление и использование резервов для достижения планируемых результатов;
- повышение прозрачности и открытости бюджетного процесса [5].

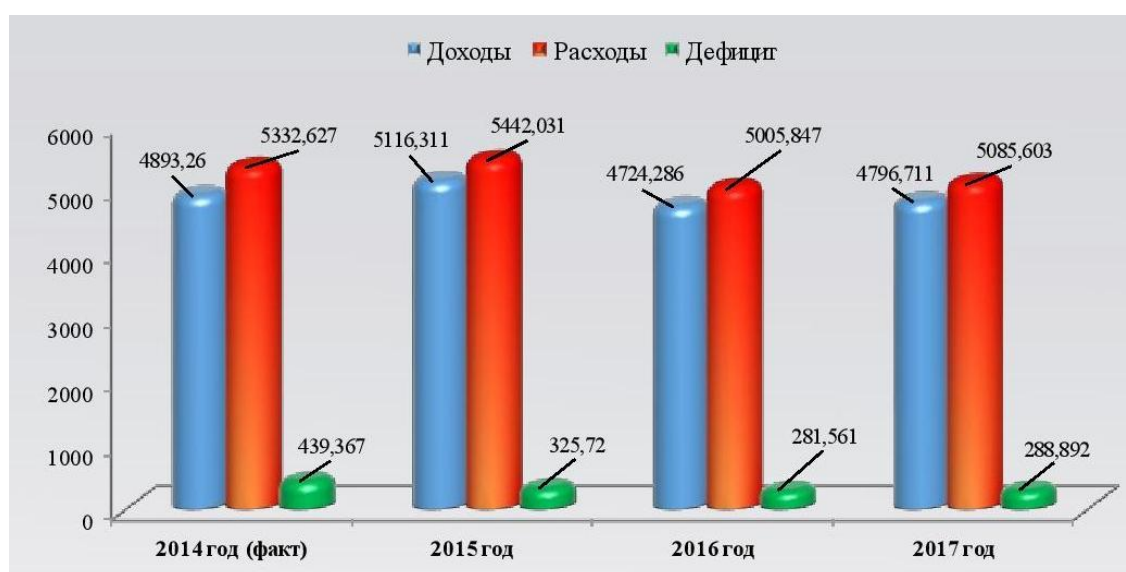
В условиях роста социальной нагрузки на бюджет основной задачей бюджетной политики в области расходов является повышение эффективности бюджетных расходов.

Основными характеристиками бюджета города Смоленска на 2015 год являются:

- Общий объем доходов бюджета города Смоленска в сумме 5 116 311,139 тыс. руб., в том числе объем безвозмездных поступлений в сумме 1 859 115,990 тыс. руб.

- Общий объем расходов бюджета города Смоленска в сумме 5 442 030,653 тыс. руб.
- Дефицит бюджета города Смоленска в сумме 325 719,514 тыс. руб., что составляет 10,0% от утвержденного общего годового объема доходов бюджета города Смоленска без учета утвержденного объема безвозмездных поступлений [6].

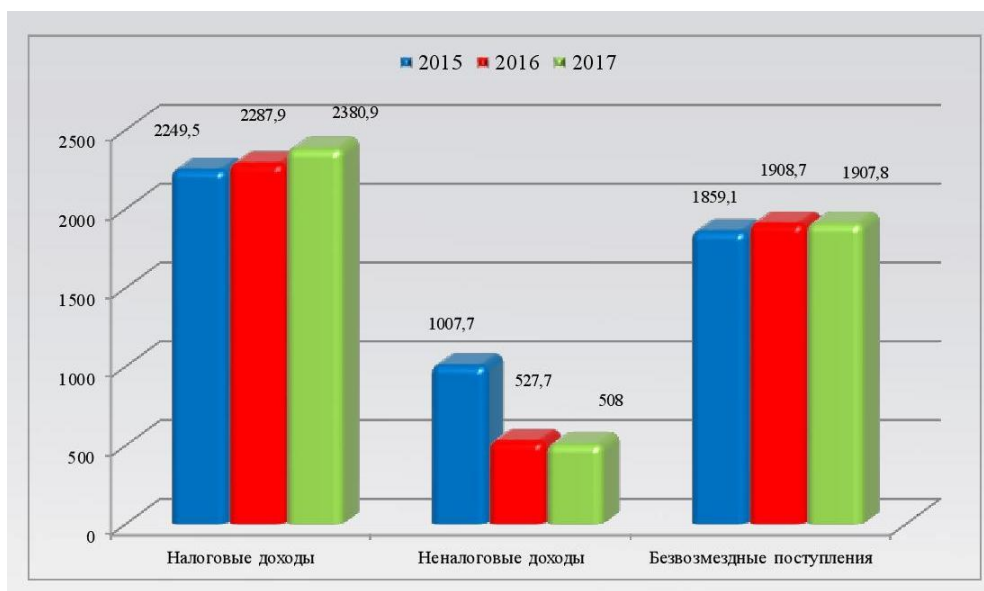
В рисунке 6 представлены основные характеристики бюджета города Смоленска 2014, 2015, 2016 и 2017 годов: доходы, расходы, профицит.



Источник: «Бюджет для граждан» к решению Смоленского городского Совета «О бюджете города Смоленска на 2015 год и на плановый период 2016 и 2017 годов».

Рис. 6. Основные характеристики бюджета города Смоленска, млн. руб.

Доходы бюджета города Смоленска состоят из налоговых и неналоговых доходов, а также безвозмездных поступлений, размер которых в 2015, 2016 и 2017 годах представлены на рисунке 7.

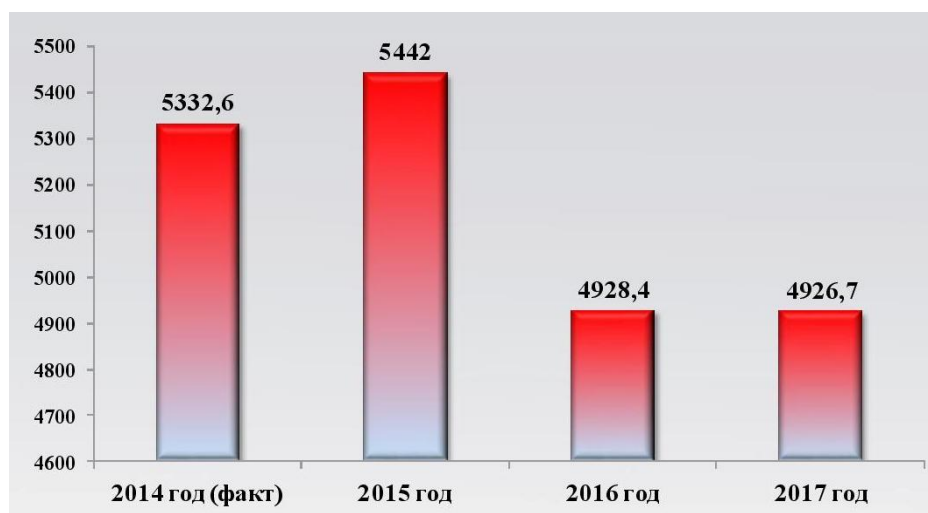


Источник: «Бюджет для граждан» к решению Смоленского городского Совета «О бюджете города Смоленска на 2015 год и на плановый период 2016 и 2017 годов».

Рис. 7. Доходы бюджета города Смоленска, млн. руб.

В структуре доходов бюджета города Смоленска в 2015 году в реальном выражении наибольшую долю составят налоговые доходы – 44%, безвозмездные поступления составят 36%, а неналоговые поступления – 20% (приложение Д).

Расходы бюджета города Смоленска с 2015 года и до конца планового периода – 2017 года – будут снижаться, что представлено на рисунке 8.



Источник: «Бюджет для граждан» к решению Смоленского городского Совета «О бюджете города Смоленска на 2015 год и на плановый период 2016 и 2017 годов».

Рис. 8. Расходы бюджета города Смоленска по годам 2014 - 2017, млн. руб.

В структуре расходов бюджета преобладают текущие расходы, составляющие в реальном выражении 34%, областные целевые программы составляют 33%, а муниципальные целевые программы – 32% и лишь 1% составляют расходы на инвестиционные объекты (приложение Е).

В бюджете города Смоленска на 2015 год предусмотрены ассигнования на реализацию 27 муниципальных и ведомственных целевых программ с учетом софинансирования за счет средств бюджета Смоленской области в объеме 3510,5 млн. руб., что составляет 65% от общего объема расходов. Тем самым обеспечивается выполнение одной из задач, поставленных в Бюджетном послании Президента РФ — развитие программно-целевых методов управления.

Бюджет города Смоленска на 2015 год остается социально ориентированным. Доля расходов, направляемых на финансирование учреждений образования, культуры и спорта, в бюджете города составляет 62% (приложение Ж) [18].

В расчете на душу населения, с численностью населения города Смоленска – 330 961 человек, объем доходов и расходов бюджета представлен в таблице 4.

Таблица 4

Доходы и расходы бюджета города Смоленска в расчете на душу населения на 2015 год (330 961 человек), руб.

Объем доходов	15 500
Объем задолженности по налогам	700
Объем расходов	16 400
Объем расходов на жилищно-коммунальное хозяйство	1 500
Объем расходов на образование	9 000
Объем расходов на культуру и кинематографию	400

На 1 октября 2015 года в бюджет города Смоленска поступили доходы в размере 3 206 941,0 тыс. руб., что составляет 60,8% исполнения от годового бюджета, средств израсходовано в размере 3 457 542,5 тыс. руб. или 61,2% исполнения от годового бюджета, что уже позволяет говорить о дефиците в 250 601,5 тыс. руб.

ЗАКЛЮЧЕНИЕ

Бюджет – обязательное требование функционирования любого государства. Он является индикатором текущего состояния экономики страны, социальной сферы, политической ситуации. Его главная функция заключается в регулировании баланса экономики страны, поддерживая его в равновесном состоянии. Осуществляется это регулирование с помощью его расходной и доходной частями.

На основании выше рассмотренного можно сделать следующие выводы:

- бюджет страны – это законодательно установленный документ о доходах и расходах государства, и он может быть, сбалансированным, профицитным или дефицитным;

- статистика государственного бюджета ведет учет доходов и расходов сектора государственного управления, основной задачей которой являются определение и анализ системы статистических показателей, характеризующих содержание и направленность фискальной политики. Показатели статистики бюджета используются органами государственного управления для анализа эффективности бюджетного процесса, принятия решений по вопросам экономической политики, которые влияют на многие важные аспекты социально-экономических процессов, такие как темпы экономического роста, инфляция, уровень жизни населения.

- основными показателями статистики государственных финансов, характеризующими бюджетную систему РФ являются: общая величина доходов, расходов, дефицита государственного бюджета; динамика консолидированного бюджета; структура доходов и расходов консолидированного бюджета; структура налоговых доходов по уровням бюджетной системы РФ; величина расходов, показатели исполнения, дефицита и источники финансирования федерального бюджета; величина

доходов и расходов, динамика и структура доходов и расходов бюджетов субъектов РФ; источники финансирования бюджетного дефицита. Особое социальное значение имеют относительные показатели государственного бюджета в расчете на душу населения;

- исполнение федерального бюджета происходит в условиях снижения динамики экономического развития, повышенного уровня инфляции, ослабления курса национальной валюты, сохранения значительных объемов оттока капитала из страны на фоне высокой волатильности цен на нефть на мировом рынке. Согласно оперативному докладу счетной палаты о ходе исполнения федерального бюджета за январь – август 2015 года сумма поступивших в бюджет доходов составила 8 957 579,5 млн. руб. или 71, 4% от прогнозируемого на 2015 год объема, утвержденного Федеральным законом «О федеральном бюджете на 2015 год и на плановый период 2016 и 2017 годов». Дефицит федерального бюджета в январе-августе 2015 г. сложился в сумме 907,1 млрд. рублей»;

- основными характеристиками бюджета Смоленской области на 2015 год являются: общий объем доходов областного бюджета в сумме 31 617 169,4 тыс. рублей, в том числе объем безвозмездных поступлений в сумме 6 818 370,3 тыс. рублей, из которых объем получаемых межбюджетных трансфертов – 6 618 133,3 тыс. рублей; общий объем расходов областного бюджета в сумме 38068905,1 тыс. рублей;

- на 1 октября 2015 года в бюджет города Смоленска поступили доходы в размере 3 206 941,0 тыс. руб., что составляет 60,8% исполнения от годового бюджета, средств израсходовано в размере 3 457 542,5 тыс. руб. или 61,2% исполнения от годового бюджета, что уже позволяет говорить о дефиците в 250 601,5 тыс. руб.

В результате выполненной работы были изучены теоретические аспекты бюджетов разных уровней управления в РФ; рассмотрена система формирования бюджетов разных уровней управления в РФ;

проанализирована статистика формирования и использования бюджетов разных уровней управления в РФ.

СПИСОК ИСПОЛЬЗОВАННЫХ ИСТОЧНИКОВ

Нормативные правовые акты

1. Бюджетный кодекс Российской Федерации: [федер. закон: принят Гос. Думой 16 июля 1998 г.: по состоянию на 03 ноября 2015 г.]
2. Федеральный закон от 01.12.2014 (ред. от 13.07.2015) «О федеральном бюджете на 2015 год и на плановый период 2016 и 2017 годов».
3. Информация к оперативному докладу счетной палаты о ходе исполнения федерального бюджета за январь–август 2015.
4. Закон Смоленской области от 11.12.2014 (ред. от 08.07.2015) «Об областном бюджете на 2015 год и на плановый период 2016 и 2017 годов» (принят Смоленской областной Думой 11.12.2014).
5. Постановление Администрации города Смоленска от 21.10.2014 «Об основных направлениях бюджетной и налоговой политики города Смоленска на 2015 год и плановый период 2016 и 2017 годов».
6. Решение Смоленского городского Совета от 19.12.2014 (ред. от 28.08.2015) «О бюджете города Смоленска на 2015 год и на плановый период 2016 и 2017 годов».

Литература

7. Аскеров П.Ф., Пахунова Р.Н., Пахунов А.В. Общая и прикладная статистика: учебник для студентов высшего профессионального образования. – М.: Инфра – М, 2013. 272 с.
8. Булатов А.С. Экономика: учебник. Государственный бюджет. – 3-е изд. перераб. и доп. – М.: Магистр: Инфра-М, 2010. 896 с.
9. Бурцева С.А. Статистика финансов: учебник. – М.: Финансы и статистика, 2004. 288 с.
10. Золотарчук, В.В. Макроэкономика: Учебник. – М.: Инфра – М, 2011. 608 с.

11. Мысляева И.Н. Государственные и муниципальные финансы: учебник. – М.: Инфра – М, 2013. 360 с.
12. Нечаев А.С., Антипин Д.А., Антипина О.В. Бюджетная система Российской Федерации: учебное пособие. – М.: Инфра – М, 2015. 265 с.
13. Основы международной статистики: учебник / Ю.Н. Иванов. – М.: Инфра – М, 2013. 621 с
14. Саблина Е.А. Статистика финансов: учебное пособие. – М.: Инфра – М, 2014. 288 с.
15. Социально-экономическая статистика: учебник / Л.Г. Батракова. – М.: Логос, 2013. 480 с.
16. Экономическая статистика: учебник / Ю.Н. Иванов. – М.: Инфра – М, 2016. 584 с.

Ресурсы Интернет

17. «Бюджет для граждан» к областному закону Смоленской области «Об областном бюджете на 2015 год и на плановый период 2016 и 2017 годов». Режим доступа: <http://finsmol.ru/open/nJv558Sj> (дата обращения 1.11.2015).
18. «Бюджет для граждан» к решению Смоленского городского Совета «О бюджете города Смоленска на 2015 год и на плановый период 2016 и 2017 годов». Режим доступа: http://www.smoladmin.ru/administration/budget_nasel/2015/budget/index.html (дата обращения 2.11.2015).
19. «Бюджет для граждан» к федеральному закону «О федеральном бюджете на 2015 год и на плановый период 2016 и 2017 годов». Режим доступа: <http://budget.open.gov.ru/upload/iblock/7d3/7d32377da76d03de04886c0134faa701.pdf> (дата обращения 29.10.2015).
20. Основные направления бюджетной политики на 2015 год и на плановый период 2016 и 2017 годов. Режим доступа:

http://www.minfin.ru/common/UPLOAD/library/2014/07/main/ONBP_2015-2017.pdf (дата обращения 3.11.2015).

21. Федеральная служба государственной статистики Российской Федерации. Режим доступ:

http://www.gks.ru/bgd/regl/b15_01/IssWWW.exe/Stg/d10/2-6-1-1.doc (дата обращения 7.11.2015)

ПРИЛОЖЕНИЯ

Исполнение расходной части федерального бюджета

	Утвержденные бюджетные назначения на 2015 г., млрд. рублей	Фактическое исполнение в январе-августе 2015 г.	
		млрд. рублей	в % к утвержденным бюджетным назначениям на 2015 г.
Расходы	15486,4	9867,0	63,7
из них на:			
общегосударственные вопросы	1101,3	621,2	56,4
национальную оборону	3111,6	2200,1	70,7
национальную безопасность и правоохранительную деятельность	2018,7	1190,9	59,0
национальную экономику	2275,3	1331,0	58,5
из нее на:			
топливно-энергетический комплекс	52,3	35,3	67,5
сельское хозяйство и рыболовство	209,0	135,4	64,8
транспорт	315,0	186,8	59,3
дорожное хозяйство (дорожные фонды)	634,4	397,8	62,7
связь и информатику	29,8	17,3	57,9
прикладные научные исследования в области национальной экономики	264,5	136,7	51,7
другие вопросы в области национальной экономики	579,5	354,1	61,1
жилищно-коммунальное хозяйство	132,3	65,2	49,3
социально-культурные мероприятия	5589,8	3607,6	64,5
обслуживание государственного и муниципального долга	585,3	370,6	63,3
межбюджетные трансферты общего характера бюджетам бюджетной системы Российской Федерации	623,6	443,0	71,0

Приложение Б

Исполнение федерального бюджета Российской Федерации, млрд. рублей

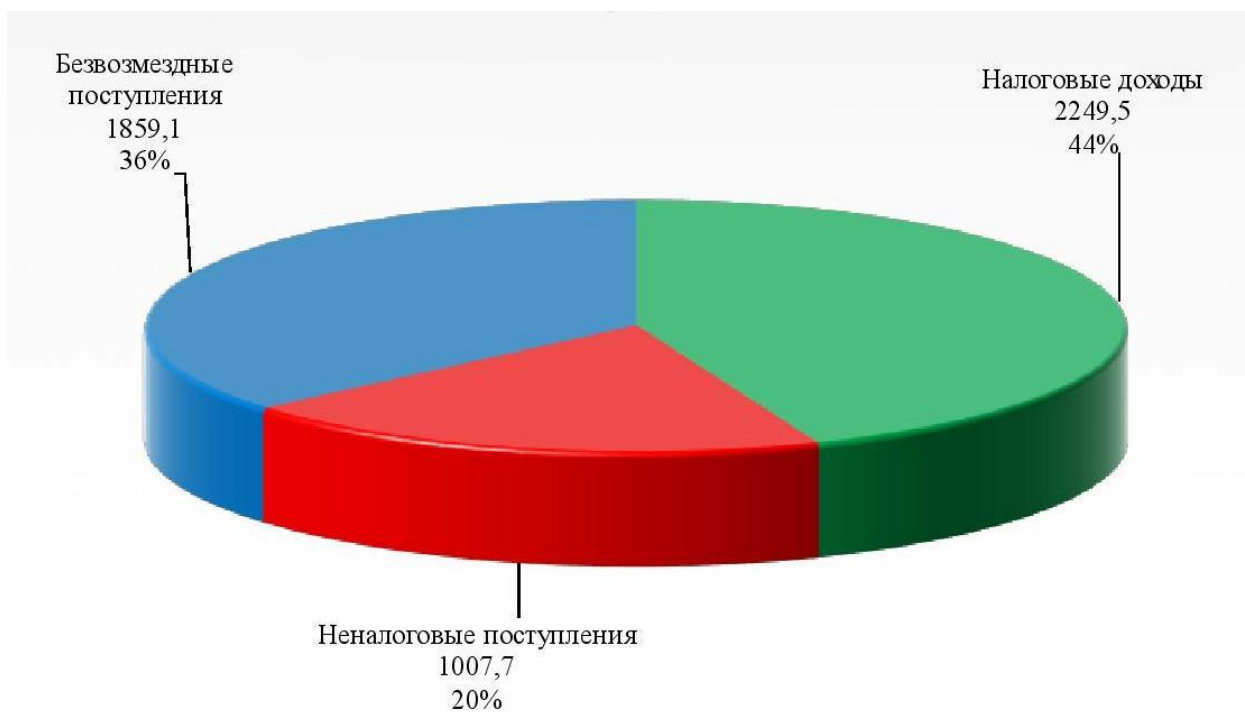
	Доходы	Расходы	Профицит, дефицит (-)
2014 г.			
Январь	1326,7	761,2	565,5
Январь-февраль	2368,6	2261,5	107,0
I квартал	3521,4	3345,7	175,7
Январь-апрель	4754,3	4626,2	128,1
Январь-май	5882,6	5406,4	476,2
I полугодие	7120,9	6402,1	718,8
Январь-июль	8255,7	7516,5	739,1
Январь-август	9439,6	8467,4	972,3
Январь-сентябрь	10698,3	9529,0	1169,3
Январь-октябрь	11891,6	10713,9	1177,7
Январь-ноябрь	12951,4	11639,2	1312,2
Год	14496,8	14830,6	-333,8
2015 г.			
Январь	1324,2	1540,0	-215,9
Январь-февраль	2278,9	2958,7	-679,8
I квартал	3438,1	4130,0	-691,9
Январь-апрель	4550,1	5456,8	-906,7
Январь-май	5360,8	6304,5	-943,7
I полугодие	6620,9	7418,5	-797,7
Январь-июль	7796,0	8838,7	-1042,6
Январь-август	8959,9	9867,0	-907,1

Приложение В

Исполнение консолидированного бюджета Российской Федерации, млрд. рублей

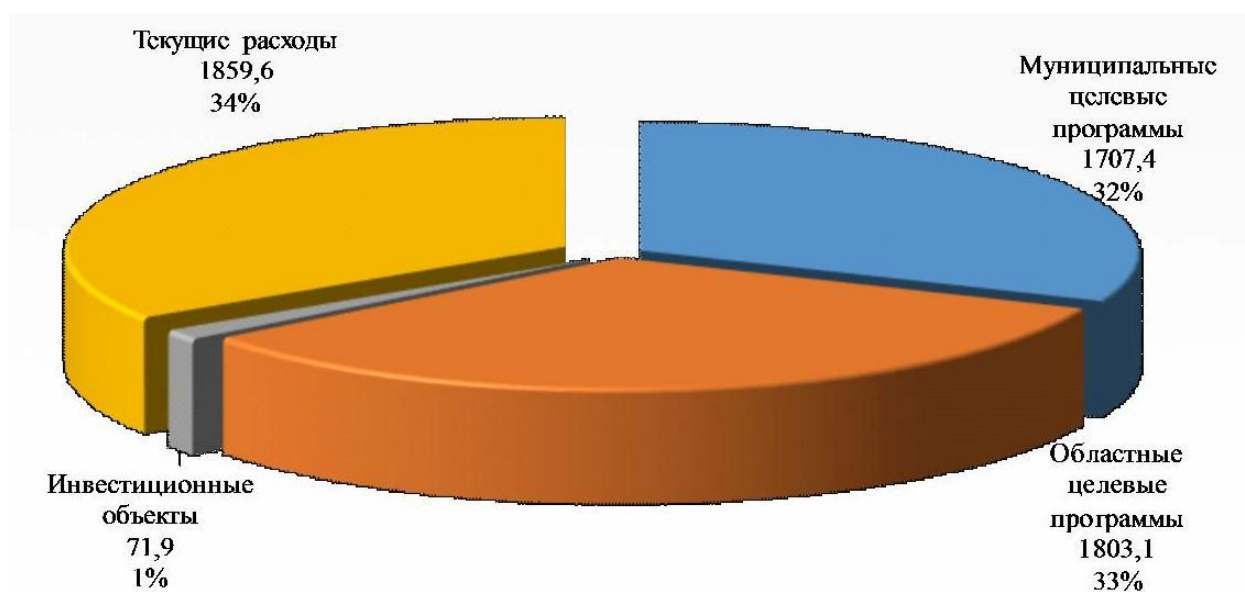
	Доходы	Расходы	Профицит, дефицит (-)
2014 г.			
Январь	1726,3	981,1	745,2
Январь-февраль	3579,8	3373,5	206,3
I квартал	5960,4	5432,0	528,4
Январь-апрель	8498,3	7778,7	719,7
Январь-май	10572,3	9519,8	1052,6
I полугодие	12671,2	11583,6	1087,6
Январь-июль	15108,2	13720,4	1387,8
Январь-август	17143,4	15631,6	1511,7
Январь-сентябрь	19221,4	17679,1	1542,3
Январь-октябрь	21563,5	19973,8	1589,7
Январь-ноябрь	23439,4	21891,2	1548,2
Год	26766,1	27611,7	-845,6
2015 г.			
Январь	1661,5	1833,3	-171,7
Январь-февраль	3403,0	4237,1	-834,1
I квартал	6044,6	6491,8	-447,3
Январь-апрель	8704,9	9531,8	-826,9
Январь-май	10514,7	11360,5	-845,7
I полугодие	12748,6	13631,5	-882,8
Январь-июль	15243,3	16055,4	-812,1
Январь-август	17316,8	18168,5	-851,7

Структура доходов бюджета города Смоленска в 2015 году, млн. руб.



Приложение Е

Структура расходов бюджета города Смоленска на 2015 год, млн. руб.



Приложение Ж

Структура расходов бюджета города Смоленска 2015 г., млн. руб.

