

Экономики и торгового дела

(кафедра)

ОТЧЕТ

О прохождении практики по получению профессиональных умений и опыта профессиональной деятельности

Студента Доевой Анастасии Геннадьевны 4 курса

Направление подготовки 38.03.01. Экономика
(код и наименование подготовки)

Место прохождения практики ООО «Русавлогистик»

Срок практики с «13» апреля 2019 г. по «26» апреля 2019 г.

Руководитель практики от предприятия (организации)

Скорняков С.В., директор
(Ф.И.О., должность)



(подпись)

Руководитель практики от Филиала

Яроцкая Е.В., к.э.н., доцент
(Ф.И.О., должность)

(подпись)

84 смлгско.

лл. 03 от 27.05.19

г. Смоленск
2019 г.

ПЛАН – ГРАФИК
прохождения практики по получению профессиональных умений и опыта
профессиональной деятельности

1. Ф.И.О. студента Доева Анастасия Геннадьевна
2. Курс, группа 4 курс, группа Э151о
3. Место прохождения практики по получению профессиональных умений и опыта профессиональной деятельности ООО «Русавлогистик»
4. Срок практики по получению профессиональных умений и опыта профессиональной деятельности:
с «13» апреля 2019 г. по «26» апреля 2019 г.

| <u>Дата</u> | <u>Перечень намечаемых работ</u> |
|----------------------------|--|
| 13.04.2019 – 18.04.2019 | Основные показатели деятельности организации |
| 19.04.2019 – 26.04.2019 | Оценка финансовой деятельности организации |

Руководитель практики от Филиала:

к.э.н., доцент
(Занимаемая должность)


Яроцкая Е.В.
Ф.И.О.


подпись

Руководитель практики от Организации:

Директор
(Занимаемая должность)

Скорняков С.В.
Ф.И.О.


подпись

« 12 » апреля 2019г.

Кафедра Экономики и торгового дела

Направление 38.03.01 Экономика

Профиль Финансы и кредит

ЗАДАНИЕ

на практику по получению профессиональных умений и опыта профессиональной деятельности

4 курс. Э151о

Доева Анастасия Геннадьевна

1. Срок сдачи студентом отчета 29.04.2019 г.

2. Календарный план



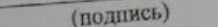
| Этапы практики, содержание выполняемых работ и заданий по программе практики | Сроки выполнения | |
|---|------------------|-----------|
| | Начало | Окончание |
| Собрать и проанализировать исходные данные, необходимые для расчета экономических и социально-экономических показателей, характеризующих деятельность хозяйствующих субъектов | 13.04.19 | 16.04.19 |
| На основе типовых методик и действующей нормативно-правовой базы рассчитать экономические и социально-экономические показатели, характеризующие деятельность хозяйствующих субъектов, рассчитать экономические и социально-экономические показатели, характеризующие деятельность хозяйствующих субъектов | 17.04.19 | 19.04.19 |
| Анализировать и интерпретировать финансовую, бухгалтерскую и иную информацию, содержащуюся в отчетности предприятий различных форм собственности, организаций, ведомств и т.д. и использовать полученные сведения для принятия управленческих решений. | 20.04.19 | 23.04.19 |
| Использовать для решения аналитических и исследовательских задач современные технические средства и информационные технологии | 24.04.19 | 26.04.19 |

3. Место прохождения практики ООО «Русавлогистик»

Руководитель практики от кафедры Филиала

Руководитель практики от базы практики

Задание принял к исполнению


(подпись)

(подпись)

(подпись)

СОДЕРЖАНИЕ

| | |
|---|-----------|
| Введение..... | 3 |
| 1. Основные показатели деятельности организации | |
| 1.1.Общая характеристика предприятия..... | 4 |
| 1.2. Состав и структура имущества организации..... | 7 |
| 1.3. Трудовые ресурсы организации и их использование..... | 9 |
| 2. Оценка финансовой деятельности организации | |
| 2.1. Анализ основного и оборотного капитала организации..... | 11 |
| 2.2. Анализ финансовых ресурсов, доходов и расходов организации... | 14 |
| 2.3. Анализ формирования, распределения и использования прибыли.... | 15 |
| 2.4. Анализ финансового состояния организации..... | 19 |
| Заключение..... | 23 |
| Список использованных источников..... | 24 |
| Приложения..... | 25 |

ВВЕДЕНИЕ

Практика по получению профессиональных умений и опыта профессиональной деятельности проходила на базе ООО «Русавлогистик» с 13.04.2019 г. по 26.04.2019 г.

Целью практики по получению профессиональных умений и опыта профессиональной деятельности является закрепление теоретических знаний, полученных при изучении базовых дисциплин, знакомство с деятельностью организации.

При прохождении практики были поставлены следующие задачи:

1. Собрать и проанализировать исходные данные, необходимые для расчета экономических и социально-экономических показателей, характеризующих деятельность хозяйствующего субъекта.

2. На основе типовых методик и действующей нормативно-правовой базы рассчитать экономические и социально-экономические показатели, характеризующие деятельность предприятия.

3. Проанализировать финансовую, бухгалтерскую и иную информацию, содержащуюся в отчетности предприятия, использовать полученные сведения для принятия управленческих решений.

4. Применять для решения аналитических и исследовательских задач современные технические средства и информационные технологии.

Объектом исследования является общество с ограниченной ответственностью «Русавлогистик».

При решении поставленных задач использовались следующие методы исследования: сравнения, графический, экономико-математические методы анализа.

1. ОСНОВНЫЕ ПОКАЗАТЕЛИ ДЕЯТЕЛЬНОСТИ ОРГАНИЗАЦИИ

1.1. Общая характеристика предприятия

Транспортная компания ООО "Русавлогистик" по своей организационно-правовой форме является обществом с ограниченной ответственностью. Предприятие, являясь юридическим лицом, имеет самостоятельный баланс, расчетный счет, круглую печать, штампы, бланки со своим наименованием и действует на основе полного хозяйственного расчета, самофинансирования и самокупаемости [1].

Юридический адрес предприятия: Смоленский район, село Печерск, улица Смоленская, дом 20. Форма собственности – частная.

Общество с ограниченной ответственностью ООО «Русавлогистик» действует на основании устава и законодательства Российской Федерации. Также деятельность предприятия регулируется посредством Приказа «Об учётной политики». Основными документами, характеризующими финансовое положение предприятия, являются: бухгалтерский баланс и отчет о финансовых результатах. Количество учредителей – 1. Сумма Уставного капитала – 250000 рублей. Общество создано в соответствии с Гражданским кодексом Российской Федерации и законом Российской Федерации «Об обществах с ограниченной ответственностью» на основании действующего законодательства и зарегистрировано 02.07.2012г. Инспекцией Федеральной налоговой службы по г. Смоленску [2].

Общество создано в целях оказания транспортных услуг и получения максимальной прибыли.

Для достижения своих целей ООО «Русавлогистик» осуществляет следующие виды деятельности:

- деятельность автомобильного грузового транспорта и услуги по перевозкам;

- деятельность вспомогательная прочая, связанная с перевозками;
- торговля автотранспортными средствами;
- торговля оптовая прочими машинами, оборудованием и принадлежностями;
- деятельность по складированию и хранению.

Руководство текущей деятельностью общества осуществляется единоличным исполнительным органом общества, в лице Директора Скорнякова Сергея Владимировича. Директор представляет интересы общества, совершает сделки, утверждает штаты, издает приказы и дает указания, обязательные для исполнения всеми работниками общества.

Организационная структура предприятия ООО «Русавлогистик» представлена на рисунке 1.

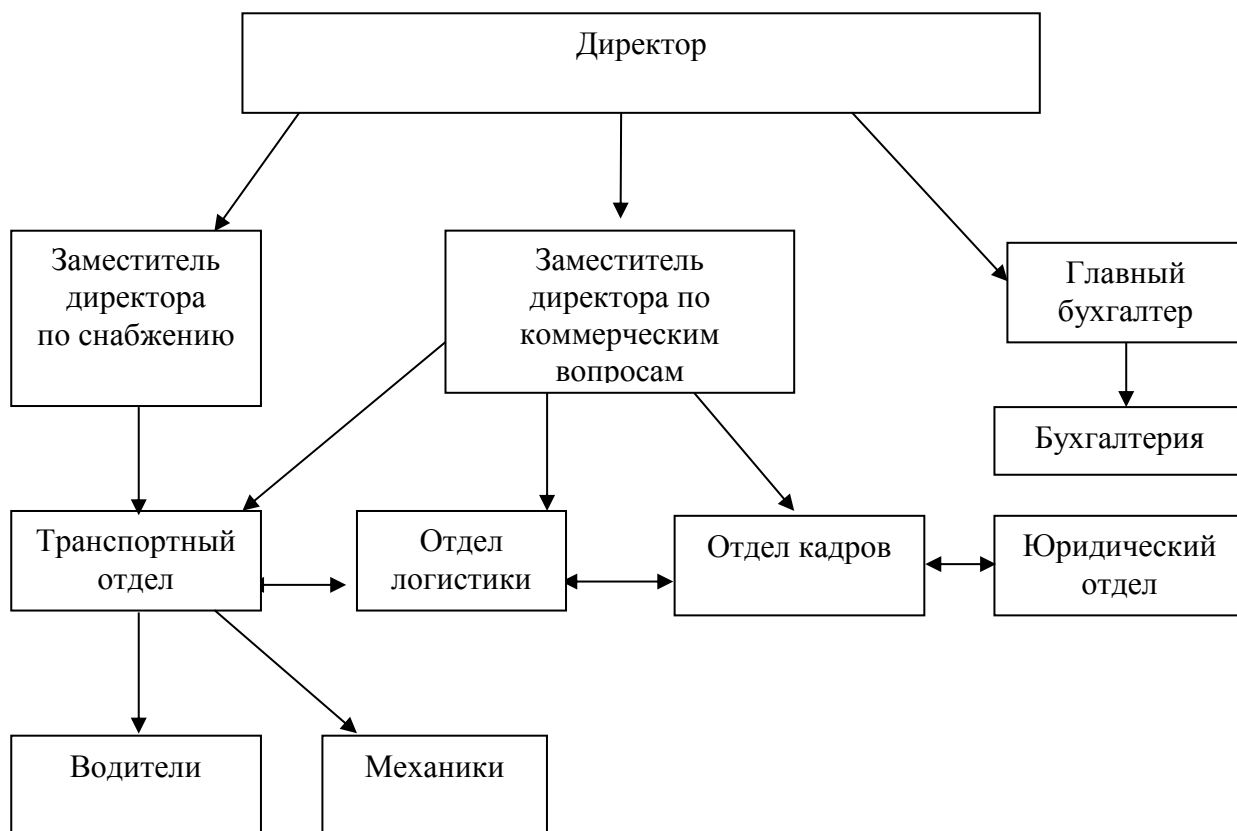


Рис. 1. Организационная структура ООО «Русавлогистик»

Заместитель директора по снабжению руководит транспортным отделом, в который входят водители и механики. Заместитель директора по коммерческим вопросам контролирует деятельность всех трёх отделов:

транспортного, кадрового и отдела логистики. Главный бухгалтер и бухгалтерия подчиняются директору.

Деятельность предприятия характеризуется основными показателями, представленными в таблице 1.

Таблица 1

Размеры деятельности организации

| Показатели | 2016 г. | 2017 г. | 2018 г. | 2018 г. в % к 2016 г. |
|--|---------|---------|---------|-----------------------|
| Общая величина имущества, тыс. руб. | 48045 | 56956 | 62064 | 129,18 |
| Капитал и резервы, тыс. руб. | 669 | 813 | 1931 | 288,64 |
| Среднегодовая балансовая стоимость основных средств, тыс. руб. | 25128 | 26372 | 20719 | 82,45 |
| Себестоимость реализованных работ, услуг, тыс. руб. | 30182 | 40237 | 56556 | 187,38 |
| Выручка от реализации работ, услуг, тыс. руб. | 48350 | 50386 | 66139 | 136,79 |
| Балансовая прибыль, тыс. руб. | 464 | 155 | 1541 | 332,11 |
| Среднесписочная численность работников, чел. | 19 | 20 | 25 | 131,58 |

Данные таблицы показывают, что за исследуемый период общая величина имущества увеличилась на 29,8%. На фоне роста величины имущества виден существенный прирост капитала на 188,64%. Также положительный рост имеет и выручка предприятия, которая увеличилась на 36,79%. Рост выручки сопровождается повышением показателя балансовой прибыли на 232,11%, что подчеркивает конкурентоспособность и рентабельность предприятия.

Организация ООО «Русавлогистик» занимается оказанием транспортных услуг по перевозке грузов. Размер и структура услуг предприятия представлены в таблице 2.

Размер и структура услуг предприятия

| Вид услуги | Выручка, тыс. руб. | | | Структура, % | | |
|--|--------------------|---------|---------|--------------|---------|---------|
| | 2016 г. | 2017 г. | 2018 г. | 2016 г. | 2017 г. | 2018 г. |
| Транспортные услуги | 44810 | 46666 | 62289 | 92,68 | 92,62 | 94,18 |
| Предоставление транспортных средств в аренду | 3540 | 3720 | 3850 | 7,32 | 7,38 | 5,82 |
| Всего по организации | 48350 | 50386 | 66139 | 100,00 | 100,00 | 100,00 |

По данным таблицы видно, что в общем итоге выручка предприятия динамично увеличивается. При этом наибольший удельный вес приходится на транспортные услуги (94,18%). Доходы от предоставления транспортных средств в аренду составляют 5,82% от выручки.

Таким образом, основной доход предприятие получает за счет оказания транспортных услуг по перевозке грузов.

1.2. Состав и структура имущества организации

Общество занимается оказанием транспортных услуг, и если компания будет рационально и эффективно вкладывать финансовые ресурсы в свои активы, то это поспособствует более устойчивому финансовому положению организации. Активы организации динамичны. Анализ активов важен, так как на протяжении деятельности ООО «Русавлогистик» они подвергаются изменениям, как по величине, так и по структуре.

Состав и структура имущества представлены в таблице 3.

Состав и структура имущества организации

| Вид актива | Стоимость имущества, тыс.руб. | | | Структура имущества, % | | |
|---|----------------------------------|---------|---------|------------------------|---------|---------|
| | 2016 г. | 2017 г. | 2018 г. | 2016 г. | 2017 г. | 2018 г. |
| Внеоборотные активы: основные средства | 25986 | 26758 | 14680 | 99,87 | 100,00 | 100,00 |
| прочие внеоборотные активы | 34 | - | - | 0,13 | - | - |
| Итого внеоборотных активов | 26020 | 26758 | 14680 | 100,00 | 100,00 | 100,00 |
| Оборотные активы: запасы | 1173 | 988 | 1179 | 5,33 | 3,27 | 2,50 |
| налог на добавленную стоимость | 3341 | 4710 | 2035 | 15,17 | 15,60 | 4,29 |
| дебиторская задолженность | 17420 | 24450 | 43946 | 79,09 | 80,97 | 92,74 |
| денежные средства | 91 | 50 | 224 | 0,41 | 0,16 | 0,47 |
| Итого оборотных активов | 22025 | 30198 | 47384 | 100,00 | 100,00 | 100,00 |

Данные таблицы 3 показывают, что в общем итоге в 2018 году происходит сокращение внеоборотных активов до 14680 тыс.руб. Оборотные активы предприятия наоборот существенно увеличиваются до 47384 тыс.руб. Наибольший удельный вес в структуре оборотных активов приходится на дебиторскую задолженность (92,74%). Это может негативно отразиться на деятельности предприятия, так как увеличение дебиторской задолженности сопровождается риском ее невозврата. Наименьший удельный вес в структуре приходится на денежные средства (0,47%). Значение данного показателя в отчетном году также подвергается существенному росту.

Наглядно структура имущества предприятия за 2018 год к общему итогу баланса представлена на рисунке 2.

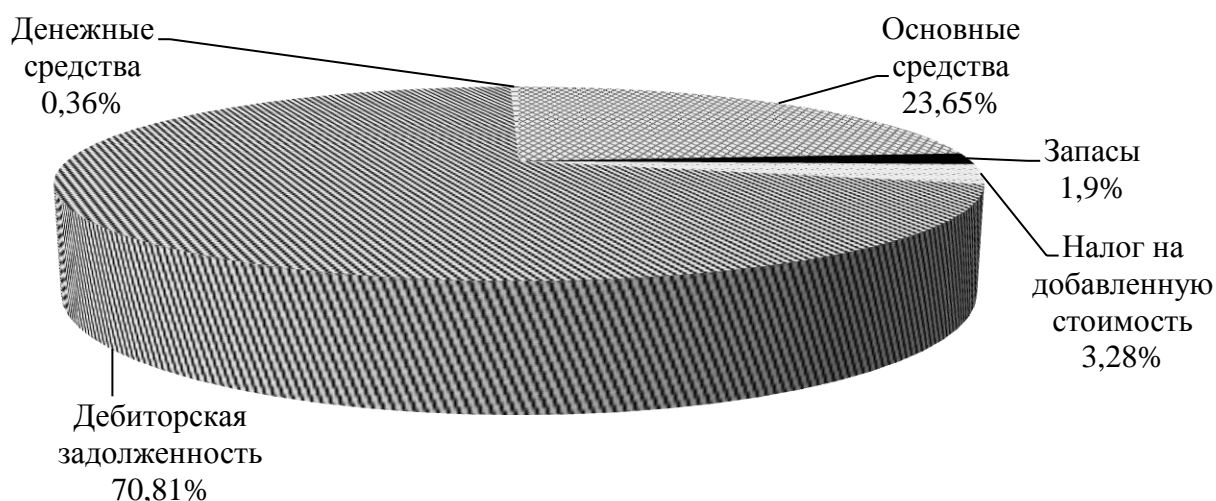


Рис. 2. Структура имущества предприятия ООО «Русавлогистик» за 2018 год

Рисунок показывает, что в общей структуре имущества предприятия наибольший удельный вес приходится на дебиторскую задолженность (70,81%), что может быть связано с отсутствием эффективной работы по управлению данной задолженностью. На основные средства приходится 23,65%. Наименьший удельный вес виден по статье денежные средства (0,36%).

1.3. Трудовые ресурсы организации и их использование

В ООО «Русавлогистик» структуру работников составляют руководители (директор и его заместители, главный бухгалтер), служащие (делопроизводитель), специалисты (юрист, бухгалтер, логист, диспетчер), рабочие (водители, механики). Структура персонала предприятия представлена в таблице 4.

**Динамика численности работников и структура персонала предприятия
ООО «Русавлогистик»**

| Категории работников | Среднегодовая численность работников, чел | | | Структура персонала, % | | |
|----------------------|---|---------|---------|------------------------|---------|---------|
| | 2016 г. | 2017 г. | 2018 г. | 2016 г. | 2017 г. | 2018 г. |
| Руководители | 4 | 4 | 4 | 21,10 | 20,00 | 16,00 |
| Служащие | 1 | 1 | 1 | 5,26 | 5,00 | 4,00 |
| Специалисты | 5 | 5 | 5 | 26,32 | 25,00 | 20,00 |
| Рабочие | 9 | 10 | 15 | 47,32 | 50,00 | 60,00 |
| Итого | 19 | 20 | 25 | 100,00 | 100,00 | 100,00 |

Таблица показывает, что среднесписочная численность сотрудников в 2018 году составила 25 человек. При этом наибольший удельный вес приходится на категорию рабочих (60%).

Показателем, характеризующим результативность труда, является производительность труда, которая представлена на рисунке 3.

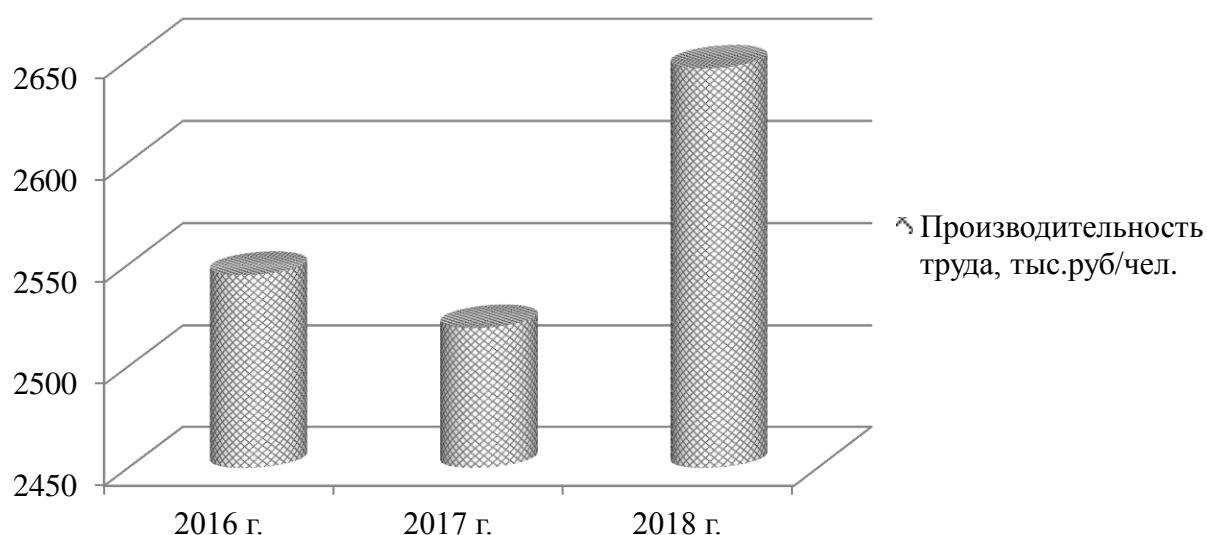


Рис. 3. Производительность труда ООО «Русавлогистик»

Рисунок 3 показывает, что на протяжении анализируемого периода наблюдается скачкообразное движение показателя производительности труда. После снижения значения в 2017 году, производительность в 2018 году стремительно увеличивается, что является положительным моментом для деятельности предприятия.

2. ОЦЕНКА ФИНАНСОВОЙ ДЕЯТЕЛЬНОСТИ ОРГАНИЗАЦИИ

2.1. Анализ основного и оборотного капитала организации

На предприятие ООО «Русавлогистик» основным видом деятельности является оказание транспортных услуг, поэтому основные средства организации представлены транспортом. Размер и структура основных средств ООО «Русавлогистик» показаны в таблице 5.

Таблица 5

Размер и структура основных средств

| Виды основных средств | 2016 г. | | 2017 г. | | 2018 г. | |
|------------------------|-----------------|-----------------|----------------|-----------------|----------------|-----------------|
| | Сумма, тыс.руб. | Удельный вес, % | Сумма тыс.руб. | Удельный вес, % | Сумма тыс.руб. | Удельный вес, % |
| Седельный тягач DAF | 12000 | 17,94 | 12000 | 17,94 | 12000 | 17,94 |
| Седельный тягач MAN | 46800 | 69,95 | 46800 | 69,95 | 46800 | 69,95 |
| Прицеп Wielton | 2400 | 3,59 | 2400 | 3,59 | 2400 | 3,59 |
| ВАЗ-2121 LADA Нива | 1500 | 2,24 | 1500 | 2,24 | 1500 | 2,24 |
| Renault Duster | 600 | 0,90 | 600 | 0,90 | 600 | 0,90 |
| Mercedes-Benz Sprinter | 3600 | 5,38 | 3600 | 5,38 | 3600 | 5,38 |
| Итого | 66900 | 100,00 | 66900 | 100,00 | 66900 | 100,00 |

По данным таблицы видно, что наибольший удельный вес в основных средствах приходится на грузовые фуры марки MAN (69,95%), затем следуют фуры марки DAF (17,94%). Наименьший удельный вес приходится на автомобили марки нива (2,24%). В целом общая стоимость основных средств составила 66900 тыс.руб.

Помимо имущества важную роль в организации играют работники и их обеспеченность основными средствами. Степень оснащённости работников ресурсами, входящими в основные средства компании, характеризует

коэффициент фондовооруженности. Показатели обеспеченности предприятия основными средствами представлены в таблице 6.

Таблица 6

Обеспеченность основными средствами

| Показатели | 2016 г. | 2017 г. | 2018 г. | 2018 г. в % к 2016 г. |
|---|---------|---------|---------|-----------------------------|
| Среднегодовая стоимость основных средств, тыс. руб. | 25128 | 26372 | 20719 | 82,45 |
| Среднегодовая численность работников, чел. | 19 | 20 | 25 | 131,58 |
| Фондовооружённость, тыс. руб. на 1 работника | 1322,53 | 1318,60 | 828,76 | 62,66 |

Из таблицы 6 видно, что на фоне снижения среднегодовой стоимости основных средств и повышения численности работников происходит снижение фондовооруженности предприятия до 828,76 тыс.руб. на 1 работника.

Экономическая эффективность использования основных средств предприятия ООО «Русавлогистик» представлена в таблице 7.

Таблица 7

Экономическая эффективность использования основных средств

| Показатели | 2016 г. | 2017 г. | 2018 г. | 2018 г. в % к 2016 г. |
|--|---------|---------|---------|--------------------------|
| Среднегодовая стоимость основных средств, тыс.руб. | 25128 | 26372 | 20719 | 82,45 |
| Выручка от реализации работ и услуг, тыс. руб. | 48350 | 50386 | 66139 | 136,79 |
| Прибыль от реализации работ и услуг, тыс. руб. | 3310 | -978 | 388 | 11,72 |
| Фондоотдача, руб. | 1,92 | 1,91 | 3,19 | 166,15 |
| Рентабельность использования фондов, % | 1,07 | 0,43 | 5,40 | 504,67 |
| Фондоёмкость, руб. | 0,52 | 0,52 | 0,31 | 59,62 |

Данные таблицы показывают, что примерно в 5 раз увеличилась рентабельность использования фондов. Также на протяжении исследуемого периода происходит рост фондоотдачи и соответственно уменьшение

фондоёмкости. Это свидетельствует об эффективности использования основных фондов.

Структура оборотного капитала предприятия ООО «Русавлогистик» представлена в таблице 8.

Таблица 8

Структура оборотных средств

| Вид актива | Стоимость имущества, тыс.руб. | | | Структура имущества, % | | |
|-----------------------------------|----------------------------------|---------|---------|------------------------|---------|---------|
| | 2016 г. | 2017 г. | 2018 г. | 2016 г. | 2017 г. | 2018 г. |
| Оборотные активы: запасы | 1173 | 988 | 1179 | 5,33 | 3,27 | 2,50 |
| налог на добавленную стоимость | 3341 | 4710 | 2035 | 15,17 | 15,60 | 4,29 |
| дебиторская задолженность | 17420 | 24450 | 43946 | 79,09 | 80,97 | 92,74 |
| денежные средства | 91 | 50 | 224 | 0,41 | 0,16 | 0,47 |
| Итого оборотных активов | 22025 | 30198 | 47384 | 100,00 | 100,00 | 100,00 |

Данные таблицы 8 показывают, что в общем итоге в 2018 году оборотные активы предприятия существенно увеличиваются до 47384 тыс.руб. Наибольший удельный вес в структуре оборотных активов приходится на дебиторскую задолженность (92,74%). Это может негативно отразиться на деятельности предприятия, так как увеличение дебиторской задолженности сопровождается риском ее невозврата. Наименьший удельный вес в структуре приходится на денежные средства (0,47%). Значение данного показателя в отчетном году также подвергается существенному росту.

Таким образом, внеоборотные активы предприятия представлены только основными средствами (транспортом). Структура же оборотных средств включает четыре статьи бухгалтерского баланса.

2.2. Анализ финансовых ресурсов, доходов и расходов организации

На предприятие ООО «Русавлогистик» обязанности по контролю текущей финансовой деятельности возложены на директора, заместителя директора по коммерческим вопросам и главного бухгалтера. Их деятельность подчинена главной цели – обеспечению финансовой стабильности предприятия, созданию устойчивых предпосылок для экономического роста и получения прибыли.

Состав и динамика финансовых результатов деятельности ООО «Русавлогистик» представлены в таблице 9.

Таблица 9

Состав, структура и динамика финансовых результатов ООО «Русавлогистик»

| Показатели | 2016 г. | 2017 г. | 2018 г. | Динамика 2018 г. в % к 2016 г. | Отклонения 2018 г. к 2016 г. |
|---|---------|---------|---------|--------------------------------------|------------------------------------|
| Выручка, тыс.руб. | 48350 | 50386 | 66139 | 136,79 | 17789 |
| Себестоимость продаж, тыс.руб. | 30182 | 40237 | 56556 | 187,38 | 26374 |
| Валовая прибыль, тыс.руб. | 18168 | 10149 | 9583 | 52,75 | -8585 |
| Управленческие расходы, тыс.руб. | 14858 | 11127 | 9195 | 61,41 | -5663 |
| Прибыль (убыток) от продаж, тыс.руб. | 3310 | -978 | 388 | 11,72 | -2922 |
| Прочие доходы, тыс.руб. | 2170 | 4872 | 5809 | 267,70 | 3639 |
| Прочие расходы, тыс.руб. | 5016 | 3739 | 4656 | 92,82 | -360 |
| Прибыль (убыток) до налогообложения, тыс.руб. | 464 | 155 | 1541 | 332,11 | 1077 |
| Текущий налог на прибыль, тыс.руб. | 196 | 42 | 398 | 203,06 | 202 |
| Прочее, тыс.руб. | - | - | 25 | - | - |
| Чистая прибыль, тыс.руб. | 268 | 113 | 1118 | 417,16 | 850 |

Данные таблицы 9 показывают, что выручка предприятия в 2018 году составила 66139 тыс.руб. Говоря о динамике за анализируемый период

можно сказать, что с 2016 года и вплоть до 2018 года наблюдается динамичный прирост показателя (36,79%). При этом динамика роста себестоимости оказалась выше, прирост за период составил 87,38%. Также за анализируемый период наблюдается существенное сокращение управленческих расходов предприятия до уровня 9195 тыс.руб. Минимизация издержек в целом является положительным моментом для деятельности предприятия и способствует увеличению рентабельности. На протяжении трех лет предприятие имеет прибыль. При этом наибольший прирост чистой прибыли на 317,16% наблюдается в 2018 году. Это в целом говорит об эффективности функционирования предприятия.

Таким образом, можно сделать вывод, что ООО «Русавлогистик» имеет стабильное увеличение выручки, а также прибыли от осуществления коммерческой деятельности. Однако отрицательным моментом является стремительный рост дебиторской задолженности и увеличение денежных средств на счетах предприятия, что может привести к дисбалансу и отсутствию синхронизации между денежными потоками организации.

2.3. Анализ формирования, распределения и использования прибыли

Общее руководство финансово-хозяйственной деятельностью предприятия и обеспечение эффективного взаимодействия подразделений осуществляет директор организации.

Важнейшими направлениями финансовой работы директора по коммерческим вопросам являются:

- финансовое планирование;
- оперативная работа;
- контрольно-аналитическая работа.

В свою очередь главный бухгалтер осуществляет организацию бухгалтерского учета финансово-хозяйственной деятельности и контроль за экономным использованием материальных, трудовых и финансовых ресурсов, сохранностью собственности предприятия. Наряду с директором и его заместителем главный бухгалтер участвует в проведении экономического анализа финансово-хозяйственной деятельности предприятия по данным бухгалтерского учета и отчетности в целях выявления внутрихозяйственных резервов, устранения потерь.

Для анализа формирования, распределения и использования прибыли необходимо провести оценку рентабельности организации по различным коэффициентам.

Анализ рентабельности предприятия ООО «Русавлогистик» представлен в таблице 10.

Таблица 10

Анализ рентабельности предприятия ООО «Русавлогистик»

| Показатели рентабельности | Значения показателя, % | | | Отклонения, % |
|---|------------------------|---------|---------|-------------------|
| | 2016 г. | 2017 г. | 2018 г. | 2018 г. к 2016 г. |
| Рентабельность продаж | 6,85 | -1,94 | 0,59 | 8,61 |
| Рентабельность продаж по EBIT | 0,96 | 0,31 | 2,33 | 242,71 |
| Рентабельность продаж по чистой прибыли | 0,55 | 0,22 | 1,69 | 307,27 |

Представленные в таблице 10 показатели рентабельности за последний год имеют положительные значения как следствие прибыльной деятельности ООО "Русавлогистик".

За 2018 год организация по обычным видам деятельности получила прибыль в размере 1,69 копеек с каждого рубля выручки от реализации. К тому же имеет место рост рентабельности продаж по сравнению с данным показателем за 2017 год.

Рентабельность, рассчитанная как отношение прибыли до налогообложения и процентных расходов (ЕВІТ) к выручке организации, за

2018 год составила 2,33%.

На рисунке 4 наглядно представлена динамика рентабельности продаж.

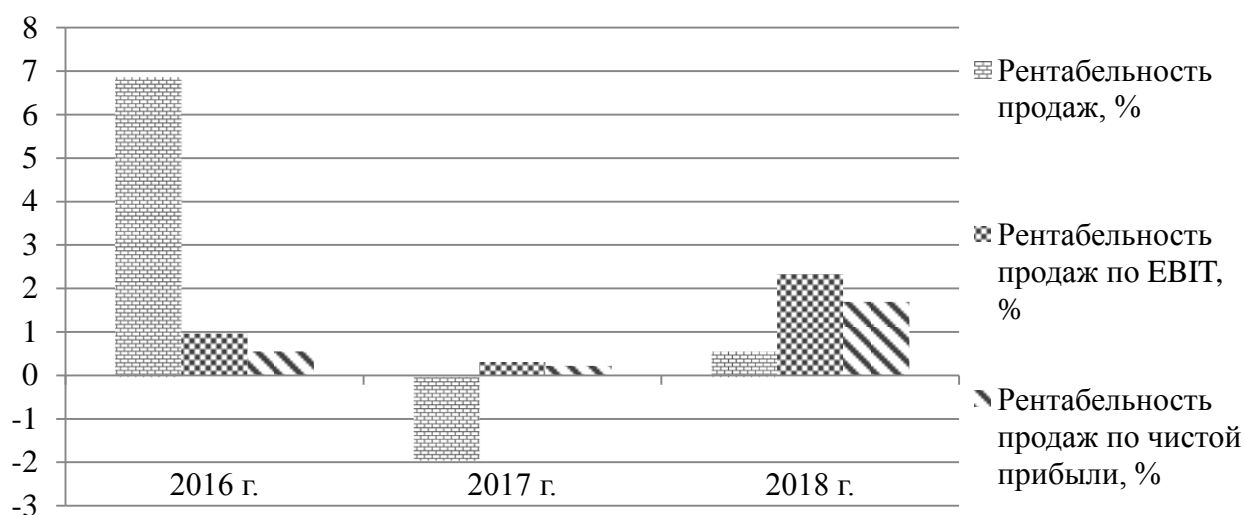


Рис.4. Динамика рентабельности продаж ООО «Русавлогистик»

Рисунок 4 показывает, что, не смотря на увеличение рентабельности в 2018 году, ее значение все еще остается низким по сравнению с отраслевым показателем. Следовательно, предприятию необходимо повышать прибыльность своей деятельности.

Анализ рентабельности сопровождается расчётом показателей рентабельности вложенного капитала, который показывает величину прибыли, полученную предприятием за единицу стоимости собственного капитала.

Анализ показателей рентабельности вложенного капитала ООО «Русавлогистик» представлен в таблице 11.

Таблица 11

Анализ рентабельности использования вложенного капитала ООО «Русавлогистик»

| Показатель рентабельности | Значение показателя, % | | | Отклонения 2018 г. в % к 2016 г. |
|--------------------------------------|------------------------|---------|---------|-------------------------------------|
| | 2016 г. | 2017 г. | 2018 г. | |
| Рентабельность собственного капитала | 50,09 | 15,25 | 81,49 | 162,69 |
| Рентабельность активов | 0,66 | 0,22 | 1,88 | 284,85 |
| Прибыль на задействованный капитал | 1,20 | 1,13 | 21,26 | 1771,67 |

Данные таблицы показывают, что рентабельность собственного капитала на протяжении исследуемого периода находится выше нормативного значения 15%. За последний год каждый рубль собственного капитала организации принес чистую прибыль в размере 0,815 руб.

По показателю рентабельность активов в течение трех лет можно наблюдать как рост, так и снижение. Не смотря на увеличения показателя в 2018 году до 1,88%, значение остается ниже нормативного (4%).

Прибыль на задействованный капитал предприятия за три анализируемых года стремительно увеличивается. Следовательно, наблюдается отдача собственного капитала и долгосрочных обязательств от вовлечения в коммерческую деятельность.

Наглядное изменение основных показателей рентабельности активов и капитала организации представлено на рисунке 5.

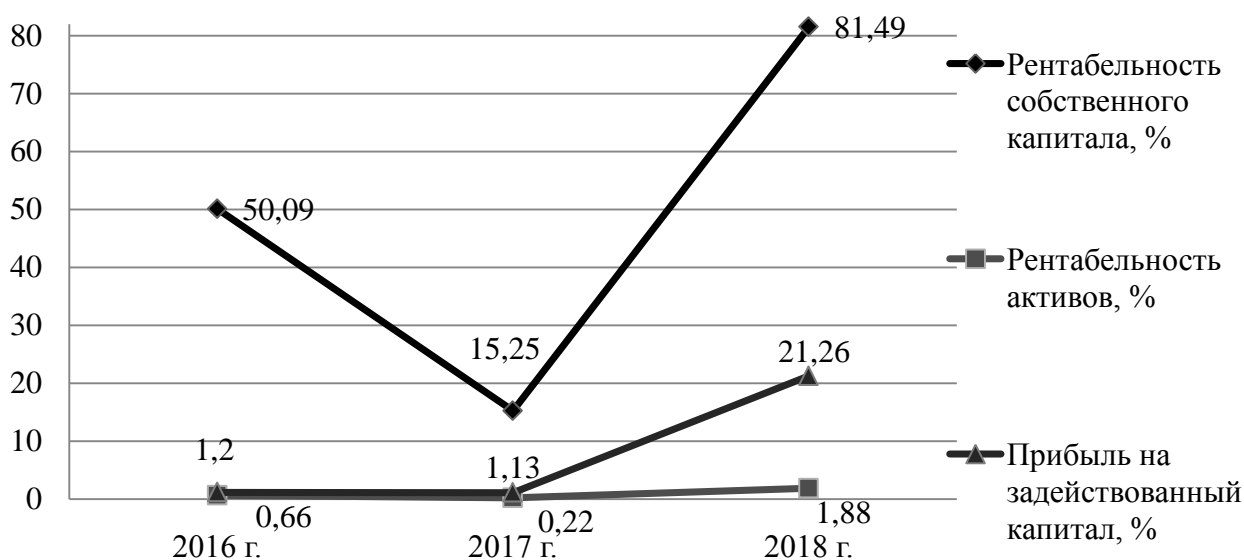


Рис. 5. Динамика показателей рентабельности активов и капитала предприятия ООО «Русавлогистик»

Рисунок 5 показывает, что рентабельность капитала и активов после падения в 2017 году значительно увеличивается к 2018 году, что является благоприятной тенденцией.

Таким образом, предприятие стабильно получает прибыль, но значения рентабельности находятся на достаточно низком уровне.

2.4. Анализ финансового состояния организации

Процесс создания и использования финансовых средств организации отражается в определённых показателях, которые характеризуют её финансовое состояние. Именно финансовое состояние в рыночной системе экономики отражает конечные результаты её деятельности, которые представляют интерес для деловых партнёров, налоговых служб и самих владельцев предприятия.

Финансовое состояние организаций характеризует размещение и использование средств компании. Оно обусловлено степенью выполнения финансового плана и мерой пополнения собственных средств за счет прибыли и других источников, если они предусмотрены планом, а также скоростью оборота производственных фондов и оборотных средств.

Анализ основных показателей финансового состояния предприятия представлен в таблице 12.

Таблица 12

Основные показатели финансовой устойчивости ООО «Русавлогистик»

| Показатели | 2016 г. | 2017 г. | 2018 г. | 2018 г. в % к 2016 г. | Нормальное значение |
|---|---------|---------|---------|-----------------------|---------------------|
| Коэффициент автономии | 0,014 | 0,014 | 0,03 | 214,29 | не менее 0,50 |
| Коэффициент финансового левериджа | 70,82 | 69,06 | 31,14 | 44,00 | не более 1,00 |
| Коэффициент обеспеченности собственными оборотными средствами | -1,15 | -0,86 | -0,27 | 23,48 | 0,10 и более |
| Индекс постоянного актива | 38,90 | 32,91 | 7,60 | 19,54 | от 0 до 1,00 |
| Коэффициент маневренности собственного капитала | 18,87 | -16,08 | -3,85 | -20,40 | 0,50 и более |
| Коэффициент мобильности имущества | 0,46 | 0,53 | 0,76 | 165,22 | - |
| Коэффициент мобильности оборотных средств | 0,004 | 0,002 | 0,005 | 125,00 | - |
| Коэффициент обеспеченности запасов | -21,61 | -26,26 | -10,81 | 50,00 | 0,50 и более |
| Коэффициент краткосрочной задолженности | 0,20 | 0,77 | 0,91 | 455,00 | - |

Данные таблицы показывают, что показатель коэффициент автономии на протяжении анализируемого периода находится ниже нормативного значения 0,5, при котором заемный капитал может быть компенсирован собственным капиталом предприятия. Полученное значение показывает, что ввиду недостатка собственного капитала организация в значительной степени зависит от кредиторов. Однако в 2018 году наблюдается существенный прирост значения, что уже можно рассматривать как положительную динамику.

Коэффициент отношения заемных и собственных средств (финансовый леверидж) существенно превышает нормативное значение 1. Чем больше этот коэффициент 1, тем больше зависимость предприятия от заемных средств. В тоже время на протяжении трех лет показатель существенно сокращается, что является благоприятной тенденцией.

Коэффициент обеспеченности собственными оборотными средствами имеет отрицательное значение и соответственно находится ниже нормативного значения 1. Это говорит о том, что предприятие не совсем обеспечено оборотными средствами, для погашения части своей задолженности.

Индекс постоянного актива имеет тенденцию снижения. В 2018 году индекс уменьшился на 31,90 и составил 7,60. Это связано со снижением величины внеоборотных активов.

Коэффициент маневренности собственного капитала в последние два года имеет отрицательное значение и находится ниже нормативного значения 0,5. Коэффициент маневренности характеризует, какая доля источников собственных средств находится в мобильной форме. Следовательно, у предприятия отсутствуют наиболее мобильные источники собственных средств.

Показатель мобильности имущества имеет тенденцию увеличения. Прирост за период составил 65,22%. Это непосредственно связано с увеличением величины прибыли. Мобильность оборотных средств также

имеет прирост на 25,00%. Это связано с превышением величины запасов над денежными средствами.

Коэффициент обеспеченности запасов и затрат собственными средствами имеет отрицательное значение и находится ниже нормативного значения 0,5 и более. Следовательно, материальные запасы организации не покрыты ее собственными оборотными средствами.

Стремительно растет коэффициент краткосрочной задолженности. Прирост за период составил 355,00%. Соответственно наибольшая доля обязательств предприятия в общей сумме приходится именно на краткосрочные.

Динамика основных показателей финансовой устойчивости наглядно представлена на рисунке 6.



Рис. 6. Динамика основных показателей финансовой устойчивости предприятия ООО «Русавлогистик»

Рисунок 6 показывает, что не смотря на улучшение значений показателей в 2018 году ситуация все равно требует принятия мер по улучшению финансовой устойчивости предприятия.

Абсолютными показателями финансовой устойчивости являются показатели, характеризующие степень обеспеченности запасов и затрат источниками их формирования.

Для характеристики источников формирования запасов определяют три основных показателя, представленных в таблице 13.

Таблица 13

Анализ финансовой устойчивости по величине излишка (недостатка) собственных оборотных средств

| Показатель | 2016 г. | 2017 г. | 2018 г. | Излишек (недостаток), тыс.руб. | | |
|--|---------|---------|---------|--------------------------------|---------|---------|
| | | | | 2016 г. | 2017 г. | 2018 г. |
| СОС1 (без учета долгосрочных и краткосрочных пассивов), тыс.руб. | -25351 | -25945 | -12749 | -26524 | -26933 | -13928 |
| СОС2 (с учетом долгосрочных пассивов), тыс.руб. | 12627 | -13069 | -7432 | 11454 | -14057 | -8611 |
| СОС3 (с учетом, как долгосрочных пассивов, так и краткосрочной задолженности по кредитам и займам), тыс.руб. | 12627 | -13069 | -7432 | 11454 | -14057 | -8611 |

Данные таблицы 13 показывают, что излишек собственных оборотных средств у предприятия наблюдается только в 2016 году по второму и третьему показателям. В остальной период времени виден устойчивый недостаток покрытия собственными оборотными средствами запасов на предприятии.

Таким образом, анализ финансовой устойчивости предприятия, показал, что в 2018 году многие показатели не укладываются в свои нормативные значения. Однако по сравнению с базовым периодом, значение показателей изменяется в лучшую сторону, что говорит о том, что ситуация медленно стабилизируется.

ЗАКЛЮЧЕНИЕ

Во время прохождения практики по получению профессиональных умений и опыта профессиональной деятельности применялись полученные в процессе обучения знания, умения и навыки. В ходе прохождения практики в полном объеме ознакомилась с общей характеристикой организации, изучила состав, структуру имущества организации, его трудовые ресурсы. Также провела анализ основного и оборотного капитала, финансовых результатов и в целом финансового состояния предприятия.

По результатам проведенного анализа были выявлены положительные и отрицательные моменты деятельности предприятия ООО «Русавлогистик».

С исключительно хорошей стороны результаты деятельности организации характеризует положительная динамика рентабельности продаж (увеличение составило 1,47 % от рентабельности за 2017 год). При этом наблюдается положительное изменение собственного капитала относительно общего изменения активов организации. За отчетный период видно значительное увеличение прибыли от продаж (прирост составил 1366 тыс. руб.) и в целом прибыли от финансово-хозяйственной деятельности (прирост составил 1005 тыс. руб. по сравнению с 2017 годом).

При этом анализ деятельности предприятия показал сильное влияние на платежеспособность фирмы значительной величины кредиторской задолженности и прочих обязательств. Большинство показателей финансовой устойчивости не укладывается в свое нормативное значение. Нестабильность показывают и низкие показатели ликвидности. Это связано не только с ростом обязательств, но и с существенным увеличением дебиторской задолженности. В целом не смотря на наличие некоторых минусов в деятельности, предприятие стабильно получает прибыль, но уровень рентабельности остается низким. Следовательно, предприятию необходимо проведение мероприятий по оптимизации своей устойчивости.

СПИСОК ИСПОЛЬЗОВАННЫХ ИСТОЧНИКОВ

1. Часть первая Гражданского кодекса Российской Федерации [Электронный ресурс]: текст с изменениями и дополнениями на 1 января 2019 года: принят Государственной думой 30 ноября 1994 года. – Режим доступа: http://www.consultant.ru/document/cons_doc_LAW_5142/ (дата обращения 26.04.2019).
2. Часть вторая Налогового кодекса Российской Федерации [Электронный ресурс]: текст с изменениями и дополнениями на 25 января 2019 года: принят Государственной думой 05 августа 2000 года. – Режим доступа: http://www.consultant.ru/document/cons_doc_LAW_28165/ (дата обращения 26.04.2019).

ПРИЛОЖЕНИЯ

Приложение А

Бухгалтерский баланс на 31 декабря 2018 г.

Организация ООО "Русавлогистик"

Идентификационный номер налогоплательщика

Вид экономической деятельности Деятельность автомобильного грузового транспорта и услуги по перевозкам

Организационно-правовая форма / форма собственности

Общества с ограниченной ответственностью / Частная собственность

Единица измерения: тыс. руб.

Местонахождение (адрес) 214530, Смоленская Область, Смоленский р-н, с.Печерск, ул.Смоленская, д.20, кв.21

| | | | |
|--------------------------|------------|----|------|
| Форма по ОКУД | 0710001 | | |
| Дата (число, месяц, год) | 1 | 4 | 2019 |
| По ОКПО | 38192657 | | |
| ИНН | 6732040299 | | |
| по ОКВЭД | 49.4 | | |
| по ОКФС | 65 | 16 | |
| по ОКЕИ | 384 | | |

| Пояснения | Наименование показателя | Код | На 31 декабря 2018 г. | На 31 декабря 2017 г. | На 31 декабря 2016 г. |
|-----------|--|------|-----------------------|-----------------------|-----------------------|
| | АКТИВ | | | | |
| | I. ВНЕОБОРОТНЫЕ АКТИВЫ | | | | |
| | Нематериальные активы | 1110 | - | - | - |
| | Результаты исследований и разработок | 1120 | - | - | - |
| | Нематериальные поисковые активы | 1130 | - | - | - |
| | Материальные поисковые активы | 1140 | - | - | - |
| | Основные средства | 1150 | 14 680 | 26 758 | 25 986 |
| | Доходные вложения в материальные ценности | 1160 | - | - | - |
| | Финансовые вложения | 1170 | - | - | - |
| | Отложенные налоговые активы | 1180 | - | - | - |
| | Прочие внеоборотные активы | 1190 | - | - | 34 |
| | Итого по разделу I | 1100 | 14 680 | 26 758 | 26 020 |
| | II. ОБОРОТНЫЕ АКТИВЫ | | | | |
| | Запасы | 1210 | 1 179 | 988 | 1 173 |
| | Налог на добавленную стоимость по приобретенным ценностям | 1220 | 2 035 | 4 710 | 3 341 |
| | Дебиторская задолженность | 1230 | 43 946 | 24 450 | 17 420 |
| | Финансовые вложения (за исключением денежных эквивалентов) | 1240 | - | - | - |
| | Денежные средства и денежные эквиваленты | 1250 | 224 | 50 | 91 |
| | Прочие оборотные активы | 1260 | - | - | - |
| | Итого по разделу II | 1200 | 47 384 | 30 198 | 22 025 |
| | БАЛАНС | 1600 | 62 064 | 56 956 | 48 045 |

Продолжение приложения А

| Пояснения ¹ | Наименование показателя ² | Код | На 31 декабря 2018 г. | На 31 декабря 2017 г. | На 31 декабря 2016 г. |
|------------------------|--|------|-----------------------|-----------------------|-----------------------|
| | ПАССИВ | | | | |
| | III. КАПИТАЛ И РЕЗЕРВЫ³ | | | | |
| | Уставный капитал (складочный капитал, уставный фонд, вклады товарищей) | 1310 | 250 | 250 | 250 |
| | Собственные акции, выкупленные у акционеров | 1320 | (-) | (-) | (-) |
| | Переоценка внеоборотных активов | 1340 | - | - | - |
| | Добавочный капитал (без переоценки) | 1350 | - | - | - |
| | Резервный капитал | 1360 | - | - | - |
| | Нераспределенная прибыль (непокрытый убыток) | 1370 | 1 681 | 563 | 419 |
| | Итого по разделу III | 1300 | 1 931 | 813 | 669 |
| | IV. ДОЛГОСРОЧНЫЕ ОБЯЗАТЕЛЬСТВА | | | | |
| | Заемные средства | 1410 | - | - | - |
| | Отложенные налоговые обязательства | 1420 | - | - | - |
| | Оценочные обязательства | 1430 | - | - | - |
| | Прочие обязательства | 1450 | 5 317 | 12 876 | 37 978 |
| | Итого по разделу IV | 1400 | 5 317 | 12 876 | 37 978 |
| | V. КРАТКОСРОЧНЫЕ ОБЯЗАТЕЛЬСТВА | | | | |
| | Заемные средства | 1510 | - | - | - |
| | Кредиторская задолженность | 1520 | 54 816 | 43 267 | 9 398 |
| | Доходы будущих периодов | 1530 | - | - | - |
| | Оценочные обязательства | 1540 | - | - | - |
| | Прочие обязательства | 1550 | - | - | - |
| | Итого по разделу V | 1500 | 54 816 | 43 267 | 9 398 |
| | БАЛАНС | 1700 | 62 064 | 56 956 | 48 045 |

Руководитель _____ Скорняков С.В.
(подпись) (расшифровка подписи)

" 1 " апреля 2019 г.

Примечания

1. Указывается номер соответствующего пояснения к бухгалтерскому балансу и отчету о прибылях и убытках.
2. В соответствии с Положением по бухгалтерскому учету "Бухгалтерская отчетность организации" ПБУ 4/99, утвержденным Приказом Министерства финансов Российской Федерации от 6 июля 1999 г. № 43н (по заключению Министерства юстиции Российской Федерации № 6417-ПК от 6 августа 1999 г. указанным Приказ в государственной регистрации не нуждается), показатели об отдельных активах, обязательствах могут приводиться общей суммой с раскрытием в пояснениях к бухгалтерскому балансу, если каждый из этих показателей в отдельности несущественен для оценки заинтересованными пользователями финансового положения организации или финансовых результатов ее деятельности.
3. Указывается отчетная дата отчетного периода.
4. Указывается предыдущий год.
5. Указывается год, предшествующий предыдущему.
6. Некоммерческая организация именуется указанный раздел "Целевое финансирование". Вместо показателей "Уставный капитал", "Добавочный капитал", "Резервный капитал" и "Нераспределенная прибыль (непокрытый убыток)" некоммерческая организация включает показатели "Паевой фонд", "Целевой капитал", "Целевые средства", "Фонд недвижимого и особо ценного движимого имущества", "Резервный фонд", "Целевые фонды" (в зависимости от формы некоммерческой организации и источников формирования имущества).
7. Здесь и в других формах отчетов вычитаемый или отрицательный показатель показывается в круглых скобках.

Приложение Б

Отчет о финансовых результатах за 2018 г.

Организация ООО "Русавлогистик"
 Идентификационный номер налогоплательщика _____
 Вид экономической деятельности Деятельность автомобильного грузового транспорта и услуги по перевозкам
 Организационно-правовая форма / форма собственности Общества с ограниченной ответственностью / Частная собственность
 Единица измерения: тыс. руб.

| КОДЫ | | |
|--------------------------|------------|--------|
| Форма по ОКУД | 0710002 | |
| Дата (число, месяц, год) | 1 | 4 2019 |
| По ОКПО | 38192657 | |
| ИНН | 6732040299 | |
| по ОКВЭД | 49,4 | |
| по ОКОПФ/ОКФС | 65 | 16 |
| по ОКЕИ | 384 | |

| Пояснения ¹ | Наименование показателя ² | Код | За 2018 г. ³ | За 2017 г. ⁴ |
|------------------------|--|------|-------------------------|-------------------------|
| | Выручка ⁵ | 2110 | 66 139 | 50 386 |
| | Себестоимость продаж | 2120 | (56 556) | (40 237) |
| | Валовая прибыль (убыток) | 2100 | 9 583 | 10 149 |
| | Коммерческие расходы | 2210 | (-) | (-) |
| | Управленческие расходы | 2220 | (9 195) | (11 127) |
| | Прибыль (убыток) от продаж | 2200 | 388 | (978) |
| | Доходы от участия в других организациях | 2310 | - | - |
| | Проценты к получению | 2320 | - | - |
| | Проценты к уплате | 2330 | (-) | (-) |
| | Прочие доходы | 2340 | 5 809 | 4 872 |
| | Прочие расходы | 2350 | (4 656) | (3 739) |
| | Прибыль (убыток) до налогообложения | 2300 | 1 541 | 155 |
| | Текущий налог на прибыль | 2410 | (398) | (42) |
| | в т.ч. постоянные налоговые обязательства (активы) | 2421 | - | - |
| | Изменение отложенных налоговых обязательств | 2430 | - | - |
| | Изменение отложенных налоговых активов | 2450 | - | - |
| | Прочее | 2460 | (25) | - |
| | Чистая прибыль (убыток) | 2400 | 1 118 | 113 |

| Пояснения ¹ | Наименование показателя ² | Код | За 2018 г. ³ | За 2017 г. ⁴ |
|------------------------|---|------|-------------------------|-------------------------|
| | Результат от переоценки внеоборотных активов, не включаемый в чистую прибыль (убыток) периода | 2510 | - | - |
| | Результат от прочих операций, не включаемый в чистую прибыль (убыток) периода | 2520 | - | - |
| | Совокупный финансовый результат периода ⁶ | 2500 | 1 118 | 113 |
| | СПРАВОЧНО | | | |
| | Базовая прибыль (убыток) на акцию | 2900 | - | - |
| | Разводненная прибыль (убыток) на акцию | 2910 | - | - |

Руководитель _____ Скорняков С.В.
 (подпись) (расшифровка подписи)

" 1 " апреля 2019 г.

| | |
|--|---|
| Документ подписан электронной подписью Оператор ЭДО ООО "Компания "Тензор" Электронный документ 28eb2a24-709a-4b45-8a4d-97aef38b7925 | Утверждено ООО "РУСАВЛОГИСТИК", Скорняков С.В., ДИРЕКТОР 01.04.2019 10:08 (MSK), Сертификат № EA19B9E9F240C1BAE81108E80F9F7B9B |
|--|---|

Приложение В

**Отчет о финансовых результатах
за 2017 г.**

Организация ООО "Русавлогистик"
 Идентификационный номер налогоплательщика _____
 Вид экономической деятельности Деятельность автомобильного грузового транспорта и услуги по перевозкам
 Организационно-правовая форма / форма собственности _____
 Общества с ограниченной ответственностью / Частная собственность _____
 Единица измерения: тыс. руб.

| | |
|--------------------------|---------------|
| КОДЫ | |
| Форма по ОКУД | 0710002 |
| Дата (число, месяц, год) | 30 3 2018 |
| По ОКПО | 38192657 |
| ИНН | 6732040299 |
| по ОКВЭД | 49,4 |
| по ОКПОФ/ОКФС | 65 16 |
| по ОКЕИ | 384 |

| Пояснения ¹ | Наименование показателя ² | Код | За 2017 г. ³ | За 2016 г. ⁴ |
|------------------------|--|------|-------------------------|-------------------------|
| | Выручка ⁵ | 2110 | 50 386 | 48 350 |
| | Себестоимость продаж | 2120 | (40 237) | (30 182) |
| | Валовая прибыль (убыток) | 2100 | 10 149 | 18 168 |
| | Коммерческие расходы | 2210 | (-) | (-) |
| | Управленческие расходы | 2220 | (11 127) | (14 858) |
| | Прибыль (убыток) от продаж | 2200 | 978 | 3 310 |
| | Доходы от участия в других организациях | 2310 | - | - |
| | Проценты к получению | 2320 | - | - |
| | Проценты к уплате | 2330 | (-) | (-) |
| | Прочие доходы | 2340 | 4 872 | 2 170 |
| | Прочие расходы | 2350 | (3 739) | (5 016) |
| | Прибыль (убыток) до налогообложения | 2300 | 155 | 464 |
| | Текущий налог на прибыль | 2410 | (42) | (196) |
| | в т.ч. постоянные налоговые обязательства (активы) | 2421 | - | - |
| | Изменение отложенных налоговых обязательств | 2430 | - | - |
| | Изменение отложенных налоговых активов | 2450 | - | - |
| | Прочее | 2460 | - | - |
| | Чистая прибыль (убыток) | 2400 | 113 | 268 |

| Пояснения ¹ | Наименование показателя ² | Код | За 2017 г. ³ | За 2016 г. ⁴ |
|------------------------|---|------|-------------------------|-------------------------|
| | Результат от переоценки внеоборотных активов, не включаемый в чистую прибыль (убыток) периода | 2510 | - | - |
| | Результат от прочих операций, не включаемый в чистую прибыль (убыток) периода | 2520 | - | - |
| | Совокупный финансовый результат периода ⁶ | 2500 | 113 | 268 |
| | СПРАВОЧНО | | | |
| | Базовая прибыль (убыток) на акцию | 2900 | - | - |
| | Разводненная прибыль (убыток) на акцию | 2910 | - | - |

Руководитель _____ Болтач Л.В.
 (подпись) (расшифровка подписи)

" 30 "марта 2018 г.

МИНИСТЕРСТВО НАУКИ И ВЫСШЕГО ОБРАЗОВАНИЯ РОССИЙСКОЙ
ФЕДЕРАЦИИ
федеральное государственное бюджетное образовательное учреждение высшего образования
«Российский экономический университет имени Г.В. Плеханова»
(Смоленский филиал РЭУ им. Г.В. Плеханова)

Кафедра экономики и торгового дела

Направление Экономика






Дневник

практики по получению профессиональных умений и опыта
профессиональной деятельности студента

(вид практики)

группа Э151о, курс 4, Доевой Анастасии Геннадьевны

(Ф.И.О. студента)

| Дата | Содержание работы | Замечание руководителя практики от предприятия (организации) | Замечание руководителя практики от филиала |
|----------|---|--|---|
| 15.04.19 | Инструктаж по технике безопасности и знакомство с руководителем практики от организации и сотрудниками. Ознакомление с рабочим местом и внутренним распорядком дня. | <i>нет замечаний</i> |  |
| 16.04.19 | Изучение организационной структуры организации и основ ее деятельности. | <i>нет замечаний</i> |  |
| 17.04.19 | Изучение управленческой структуры организации и основ ее деятельности. | <i>нет замечаний</i> |  |
| 18.04.19 | Сбор исходных данных для расчетов экономических и социально - экономических показателей хозяйствующего субъекта. | <i>нет замечаний</i> |  |
| 19.04.19 | Изучение действующих локальных документов организации. | <i>нет замечаний</i> |  |

| | | | |
|----------|---|----------------|--|
| 22.04.19 | Расчет экономических и социально-экономических показателей, характеризующих деятельность хозяйствующего субъекта. | неб. замечаний | |
| 23.04.19 | Анализ финансовой, бухгалтерской и иной отчетности организации. | неб. замечаний | |
| 24.04.19 | Изучение современных технических средств и информационных технологий для решения аналитических и исследовательских задач. | неб. замечаний | |
| 25.04.19 | Заполнение дневника по практике. Анализ проведенной работы. | неб. замечаний | |
| 26.04.19 | Написание отчета по практике. | неб. замечаний | |

5
10
15
10
10
10
5
25
40

Руководитель практики от предприятия (организации)



М.П.

(подпись)

/Скоряков С.В./
(расшифровка)

ХАРАКТЕРИСТИКА-ОТЗЫВ

Доева Анастасия Геннадьевна, студентка Смоленского филиала «РЭУ им. Г.В. Плеханова», проходила практику по получению профессиональных умений и опыта профессиональной деятельности в период с «13» апреля 2019 года по «26» апреля 2019 года в ООО «Русавиагостикс» в соответствии с заключенным договором на прохождение практики.

В процессе прохождения практики в организации студентка Доева Анастасия Геннадьевна проанализировала основные экономические показатели деятельности предприятия. При этом студентка ознакомилась с основными законодательными и нормативно-правовыми документами, регулирующими деятельность организации, финансовой и экономической отчетностью деятельности и особенностями данной организации. Для решения аналитических и исследовательских задач использовала современные технические средства и информационные технологии.

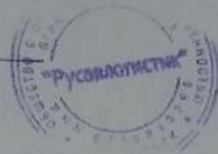
Во время прохождения практики Доева А.Г. проявляла интерес к ознакомлению правилами внутреннего трудового распорядка и других внутренних актов, регламентирующих деятельность организации. Ознакомились с должностными инструкциями сотрудников: их правами и обязанностями, активно способствовала решению поставленных задач.

За время прохождения практики студентка Доева Анастасия Геннадьевна полностью выполнила предусмотренную программу практики, показала умение самостоятельно решать практические вопросы, применяя полученную теоретическую базу, зарекомендовала себя грамотным сотрудником, эффективно применяющим полученные теоретические знания в практической деятельности.

Студентка Доева Анастасия Геннадьевна выполнила все пункты задания по практике, собрала необходимый пакет документов и достаточно полно отразила его в отчете по практике. Отчет по практике составлен грамотно, согласно предъявленным требованиям и плану прохождения

практики. На основании всего выше сказанного, рекомендуемая оценка за прохождение практики и написание отчета по практика – «отлично».

Руководитель практики



Скорняков С.В.

| | Баллы |
|-------|-------|
| | 5 |
| | 20 |
| | 10 |
| | 15 |
| | 20 |
| Итого | 10 |
| Средн | |
| Сумма | |